

**МИНИСТЕРСТВО НАУКИ И ВЫСШЕГО ОБРАЗОВАНИЯ
РОССИЙСКОЙ ФЕДЕРАЦИИ
ФЕДЕРАЛЬНОЕ ГОСУДАРСТВЕННОЕ БЮДЖЕТНОЕ ОБРАЗОВАТЕЛЬНОЕ
УЧРЕЖДЕНИЕ ВЫСШЕГО ОБРАЗОВАНИЯ
«ИНГУШСКИЙ ГОСУДАРСТВЕННЫЙ УНИВЕРСИТЕТ»**

ИНЖЕНЕРНО - ТЕХНИЧЕСКИЙ ИНСТИТУТ

КАФЕДРА «ЭЛЕКТРОЭНЕРГЕТИКА И ЭЛЕКТРОТЕХНИКА»

СОГЛАСОВАНО

Руководитель образовательной
программы

_____/ А.В. Евлоев
от « 06 » _____ марта 2025 г.

УТВЕРЖДАЮ

Директор инженерно-технического
института

_____/ М.Т. Агиева
от « 14 » _____ марта 2025 г.

РАБОЧАЯ ПРОГРАММА ДИСЦИПЛИНЫ (МОДУЛЯ)

Б1.О.08 Информатика

Направление подготовки (Бакалавриат)

13.03.02 «Электроэнергетика и электротехника»

Направленность (Профиль подготовки)

Электроснабжение

Квалификация выпускника

Бакалавр

Форма обучения

очная, заочная

Магас, 2025г

1. ЦЕЛИ И ЗАДАЧИ ОСВОЕНИЯ УЧЕБНОЙ ДИСЦИПЛИНЫ

Целью освоения дисциплины «Информатика» является освоение теоретических основ информатики и приобретение практических математических навыков переработки информации при решении задач профессиональной деятельности. Изучение базовых положений информатики, технических и программных средств информатики, основ сетевых технологий, средств защиты информации.

Задачи

- * знать современное состояние уровня и направлений развития аппаратных и программных средств вычислительной техники;
- * знать основы работы в локальных и глобальных компьютерных сетях;
- * знать основы современных технологий обработки и анализа информации и их влияние на успех в профессиональной деятельности;
- * уверенно работать в качестве пользователя персонального компьютера, самостоятельно использовать внешние носители информации для обмена данными между компьютерами, создавать резервные копии и архивы данных и программ;
- * работать с программными средствами общего назначения;
- * владеть приёмами антивирусной защиты;
- * использовать в профессиональной деятельности средства поиска и обмена информацией.

2. МЕСТО УЧЕБНОЙ ДИСЦИПЛИНЫ В СТРУКТУРЕ ОПОП ВО

Дисциплина «Информатика» является дисциплиной базовой части ОПОП подготовки обучающихся по направлению 13.03.02 «Электроэнергетика и электротехника», изучается в 1 и 2 семестре. Индекс дисциплины Б1.О.08

Информатика создает теоретическую базу для изложения и понимания различных аспектов профессиональной деятельности, начиная от обеспечения простейших функций служебной переписки до системного анализа и поддержки сложных задач принятия решений.

Связь дисциплины «Информатика» с предшествующими дисциплинами: школьный курс информатики.

3. КОМПЕТЕНЦИИ ПЛАНИРУЕМЫЕ РЕЗУЛЬТАТЫ ОБУЧЕНИЯ, ФОРМИРУЕМЫЕ В РЕЗУЛЬТАТЕ ОСВОЕНИЯ УЧЕБНОЙ ДИСЦИПЛИНЫ.

Код компетенции	Наименование компетенции	Код и наименование индикатора	В результате освоения дисциплины обучающийся должен:

УК-1	Способен осуществлять поиск, критический анализ и синтез информации, применять системный подход для решения поставленных задач	<p>УК-1.1. Анализирует задачу, выделяя ее базовые составляющие</p> <p>УК-1.2. Осуществляет поиск, критически оценивает, обобщает, систематизирует и ранжирует информацию, требуемую для решения поставленной задачи</p> <p>УК-1.3. Рассматривает и предлагает рациональные варианты решения поставленной задачи, используя системный подход, критически оценивает их достоинства и недостатки</p>	<p>Знать: основы критического анализа и синтеза информации.</p> <p>Уметь: выделять базовые составляющие поставленных задач.</p> <p>Владеть: методами анализа и синтеза в решении задач.</p>
ОПК-1	Способен понимать принципы работы современных информационных технологий и использовать их для решения задач профессиональной деятельности	<p>ОПК-1.1. Знает основы информационных технологий</p> <p>ОПК-1.2. Умеет выполнять практические работы по их настройке в профессиональной деятельности</p> <p>ОПК-1.3. Владеет навыками работы с прикладным программным обеспечением</p> <p>ОПК-1.4. Применяет основные способы обработки информации и методы решения поставленных задач в области информационных технологий</p> <p>ОПК-1.5. Использует современные информационные технологии в своей профессиональной деятельности, проводит анализ информации из различных источников при решении поставленных задач.</p> <p>ОПК-1.6. Обрабатывает и анализирует информацию, связанную с профессиональной деятельности с использованием информационных и компьютерных технологий</p>	<p>Знать: принципы работы информационных технологий и использование</p> <p>Уметь: демонстрировать умения применять современные информационные технологии</p> <p>Владеть: навыками применения и использования информационных технологий</p>

ОПК-2	Способен разрабатывать алгоритмы компьютерные программы, пригодные для практического применения	ОПК-2.1. Использует методы анализа и моделирования, физико-математический аппарат для решения конструкторских и технологических задач ИОПК-2.2. Разрабатывает и реализовывает алгоритмы решения задач с использованием программных средств ОПК-2.3. Применяет имеющиеся средства информационных технологий для поиска, хранения, обработки и анализа информации	Знать: Методы разработки алгоритмов и компьютерных программ. Уметь: Разрабатывать алгоритмы и компьютерные программы на алгоритмическом языке программирования. Владеть: Навыком разработки компьютерных программ на алгоритмическом языке программирования
--------------	---	---	--

4. СТРУКТУРА И СОДЕРЖАНИЕ ДИСЦИПЛИНЫ ИНФОРМАТИКА

4.1. Структура дисциплины ИНФОРМАТИКА

Семестр -2									
Контр оль	Все го	Аудит орные заняти я	Лекц ии	Лабор аторн ые работ ы	Практ ическ ие занят ия	КС Р	Самос тоятел ьная работа	Кон тро ль	Зачетн ые едини цы
Эк	216	94	32	62			95	27	6

1	Тема 1. Введение в информатику Предмет и задачи информатики. Информация. Информационные процессы. Информационное общество. Автоматизированная обработка информации: основные понятия, технологии. Формы представления информации. Свойства информации. Единицы измерения информации.	1	3	2	-	1	-	10	1	-	-
2	Тема 2. Общий состав персональных ЭВМ и вычислительных систем Архитектура компьютера. Центральные устройства. Внешние устройства: накопители на гибких и жестких дисках, монитор, клавиатура, сканер, плоттер, манипуляторы, принтер, диск CD-ROM, стримеры.	1	3	2	-	1	-	10	1	-	-
3	Тема3. Классификация компьютеров. Этапы развития ВС.	1	3	2	-	1	-	2	-	-	-
4	Тема 4. Арифметические основы компьютеров. Системы счисления. Основные понятия. Перевод чисел из одной системы счисления в другую.	1	3	1	-	2	-	5	1	-	-
5	Тема 5. Программное обеспечение вычислительной техники Классификация программного обеспечения. Системное программное	1	3	2	-	1	-	6	1	-	-

	обеспечение. Операционные системы и оболочки. Сервисное программное обеспечение. Прикладное программное обеспечение.										
6	Тема 6. Операционная система Microsoft Windows Пользовательский интерфейс семейства Windows. Рабочий стол и панель задач. Методы получения справочной информации. Файлы и папки. Операции, выполняемые с файлами и папками. Стандартные и служебные программы.	1	3	2	-	2	-	10	-	-	-
7	Тема 7. Текстовый процессор Microsoft Word Назначение текстового процессора. Создание, открытие, сохранение документа Ввод и редактирование текста. Копирование, перемещение и удаление текста. Буфер обмена. Проверка правописания. Шрифты. Форматирование текстового документа. Работа с таблицами и рисунками. Стили и шаблоны. Структура документа. Печать документа.	1	12	2	-	10	-	-	-	-	-

8	Тема 8. Электронные таблицы Microsoft Excel Назначение и область применения табличных процессоров. Структура электронной таблицы: ячейка, строка, столбец. Тип вводимой информации: число, текст, формула. Выполнение расчетов в Excel. Построение диаграмм. Анализ данных.	1	12	2	-10	-	-6	-	-	-
9	Тема 9. Система управления базами данных Microsoft Access Основные понятия и определения теории баз данных. Создание базы данных в Access. Использование запросов для работы с данными. Создание формы и отчета. Технология реализации задачи в профессиональной области средствами СУБД Access	1	5	1	-4	-	6-	-	-	-
10	Тема 10. Графический редактор Paint Окно графического редактора. Набор инструментов. Рисование графических объектов. Работа с фрагментом изображения. Возможность обмена данными между различными приложениями.	2	7	1	-6	-	7-	-	-	-
11	Тема 11. Электронные презентации PowerPoint. Компьютерная презентация. Мультимедиа технология. Слайд. Структура слайда. Оформление слайда.	2	12	2	-10	-	-	-	-	-

	Вставка графических и звуковых объектов в презентацию. Использование анимации в презентациях. Эффекты смены слайдов. Анимация объектов слайдов. Интерактивная презентация. Переходы между слайдами при помощи ссылок. Демонстрация презентации.										
12	Тема 12. Логические основы компьютеров. Логическая формула. Решение логических задач средствами алгебры и логики. Решение логических задач с помощью рассуждений	2	4	2	-	2	-	-	-	-	-
13	Тема 13. Алгебра логики. Отрицание. Конъюнкция. Дизъюнкция. Импликация. Эквиваленция. Логические формулы. Логические схемы.	2	6	4	-	2	-	-	-	-	-
14	Тема 14. Алгоритмы. Основные понятия. Способы задания алгоритмов. Свойства алгоритмов.	2	6	2	-	4	-	-	-	-	-
15	Тема 15. Межкомпьютерная связь. Локальные сети. Глобальные сети. Internet. Беспроводные сети. Основные понятия о локальных, беспроводных и глобальных сетях. Классификация компьютерных сетей. Цели создания и принципы организации	2	8	2	-	6	-	12	2	-	-

	локальных сетей. Программное обеспечение локальных сетей. Общие сведения о глобальных сетях. Краткая история развития Internet. Структура и принципы работы сети Internet. Способы доступа к Internet. Адресация в Internet. Информационные сервисы Internet.			1	-						
16	Тема 16. Работа с информацией в компьютерных сетях Программы просмотра (обозреватели). Информационно-поисковые системы. Вирусы в многопользовательских системах. Антивирусные средства защиты информации. Средства защиты информации от несанкционированного доступа. Автоматизированные системы: понятие, состав, виды. Автоматизированное рабочее место специалиста.	2	7	1	-	6	-	7	-	-	-
17	Тема 17. Технология подготовки и решения задач с помощью компьютера. Основные этапы. Математическая модель объекта. Тестирование и отладка программы. Основные этапы тестирования. Сопровождение программы.	2	3	1	-	2	-	-	-	-	-

18	Тема 18. Применение информатики и компьютерной техники. Экспертные системы. Использование компьютеров в различных сферах человеческой деятельности.	2	1	1	-	-	-6	2	-	-
	Общая трудоемкость, в часах		102	36	66		87			
	Экзамен	2	27							

4.2. Содержание дисциплины

Тема 1. Введение в информатику

Предмет и задачи информатики. Информация. Информационные процессы. Информационное общество. Автоматизированная обработка информации: основные понятия, технологии. Формы представления информации. Свойства информации. Единицы измерения информации.

Тема 2. Общий состав персональных ЭВМ и вычислительных систем

Архитектура компьютера. Центральные устройства. Внешние устройства: накопители на гибких и жестких дисках, монитор, клавиатура, сканер, плоттер, манипуляторы, принтер, диск CD-ROM, стример.

Тема 3. Классификация компьютеров. Этапы развития ВС.

Тема 4. Арифметические основы компьютеров. Системы счисления. Основные понятия.

Перевод чисел из одной системы счисления в другую.

Тема 5. Программное обеспечение вычислительной техники

Классификация программного обеспечения. Системное программное обеспечение. Операционные системы и оболочки. Сервисное программное обеспечение. Прикладное программное обеспечение.

Тема 6. Операционная система Microsoft Windows

Пользовательский интерфейс семейства Windows. Рабочий стол и панель задач. Методы получения справочной информации. Файлы и папки. Операции, выполняемые с файлами и папками. Стандартные и служебные программы.

Тема 7. Текстовый процессор Microsoft Word

Назначение текстового процессора. Создание, открытие, сохранение документа Ввод и редактирование текста. Копирование, перемещение и удаление текста. Буфер обмена. Проверка правописания. Шрифты. Форматирование текстового документа. Работа с таблицами и рисунками. Стили и шаблоны. Структура документа. Печать документа.

Тема 8. Электронные таблицы Microsoft Excel

Назначение и область применения табличных процессоров. Структура электронной таблицы: ячейка, строка, столбец. Тип вводимой информации: число, текст, формула. Выполнение расчетов в Excel. Построение диаграмм. Анализ данных.

Тема 9. Система управления базами данных Microsoft Access

Основные понятия и определения теории баз данных. Создание базы данных в Access. Использование запросов для работы с данными. Создание формы и отчета. Технология реализации задачи в профессиональной области средствами СУБД Access.

Тема 10. Графический редактор Paint

Окно графического редактора. Набор инструментов. Рисование графических объектов. Работа с фрагментом изображения. Возможность обмена данными между различными приложениями.

Тема 11. Электронные презентации PowerPoint.

Компьютерная презентация. Мультимедиа технология. Слайд. Структура слайда. Оформление слайда. Вставка графических и звуковых объектов в презентацию. Использование анимации в презентациях. Эффекты смены слайдов. Анимация объектов слайдов. Интерактивная презентация. Переходы между слайдами при помощи ссылок. Демонстрация презентации.

Тема 12. Логические основы компьютеров. Логическая формула. Решение логических задач средствами алгебры и логики. Решение логических задач с помощью рассуждений.

Тема 13. Алгебра логики. Отрицание. Конъюнкция. Дизъюнкция. Импликация. Эквиваленция. Логические формулы. Логические схемы.

Тема 14. Алгоритмы.

Основные понятия. Способы задания алгоритмов. Свойства алгоритмов.

Тема 15. Локальные сети. Глобальные сети. Internet. Беспроводные сети.

Основные понятия о локальных, беспроводных и глобальных сетях. Классификация компьютерных сетей. Цели создания и принципы организации локальных сетей. Программное обеспечение локальных сетей.

Общие сведения о глобальных сетях. Краткая история развития Internet. Структура и принципы работы сети Internet. Способы доступа к Internet. Адресация в Internet. Информационные сервисы Internet.

Тема 16. Работа с информацией в компьютерных сетях

Программы просмотра (обозреватели). Информационно-поисковые системы. Вирусы в многопользовательских системах. Антивирусные средства защиты информации. Средства защиты информации от несанкционированного доступа. Автоматизированные системы: понятие, состав, виды. Автоматизированное рабочее место специалиста.

Тема 17. Технология подготовки и решения задач с помощью компьютера. Основные этапы. Математическая модель объекта. Тестирование и отладка программы. Основные этапы тестирования. Сопровождение программы.

Тема 18. Применение информатики и компьютерной техники. Экспертные системы. Использование компьютеров в различных сферах человеческой деятельности.

5. ОБРАЗОВАТЕЛЬНЫЕ ТЕХНОЛОГИИ

При подготовке бакалавров используются следующие образовательные технологии:

1. компьютерные классы с набором лицензионного базового программного обеспечения для проведения лабораторных занятий;
2. дополнительные мультимедийные материалы.

6. УЧЕБНО-МЕТОДИЧЕСКОЕ ОБЕСПЕЧЕНИЕ САМОСТОЯТЕЛЬНОЙ РАБОТЫ СТУДЕНТОВ. ОЦЕНОЧНЫЕ СРЕДСТВА ДЛЯ ТЕКУЩЕГО КОНТРОЛЯ

УСПЕВАЕМОСТИ, ПРОМЕЖУТОЧНОЙ АТТЕСТАЦИИ ПО ИТОГАМ ОСВОЕНИЯ ДИСЦИПЛИНЫ.

6.1. План самостоятельной работы студентов

№	Тема	Вид самостоятельной работы	Задание	Рекомендуемая литература	Количество часов
1	Оперативная память. Системная шина.	Написание реферата	Защита реферата	Основная 1,2,3,4,5,6 Доп. 1,2,3,4 Интернет-ресурсы	10
2	Накопители на дискетах. Накопители на жестком диске.	Написание реферата	Защита реферата	Основная 1,2,3,4,5,6 Доп. 1,2,3,4 Интернет-ресурсы	10
3	Видеосистема компьютера.	Написание реферата	Защита реферата	Основная 1,2,3,4,5,6 Доп. 1,2,3,4 Интернет-ресурсы	10
4	Классификация современных компьютеров	Тест	Тест	Основная 1,2,3,4,5,6 Доп. 1,2,3,4 Интернет-ресурсы	12
5	Обеспечение безопасности информации.	Тест	Тест	Основная 1,2,3,4,5,6 Доп. 1,2,3,4 Интернет-ресурсы	12
6	Системы счисления. Арифметические операции в различных системах счисления.	Написание реферата	Защита реферата	Основная 1,2,3,4,5,6 Доп. 1,2,3,4 Интернет-ресурсы	10
7	Перевод чисел из двоичной системы счисления в десятичную систему.	Лабораторная работа	Защита лабораторной работы	Основная 1,2,3,4,5,6 Доп. 1,2,3,4 Интернет-ресурсы	10
8	Перевод чисел из двоичной системы счисления в шестнадцатеричную систему.	Написание реферата	Защита реферата	Основная 1,2,3,4,5,6 Доп. 1,2,3,4 Интернет-ресурсы	10
9	Поисковые системы сети	Написание реферата	Защита реферата	Основная 1,2,3,4,5,6	15

	интернет			Доп. 1,2,3,4 Интернет-ресурсы	
10	Операционная система Windows 2010	Лабораторная работа	Защита лабораторной работы	Основная 1,2,3,4,5,6 Доп. 1,2,3,4 Интернет-ресурсы	10
11	Единицы измерения информации. Формула Хартли. Формула Шеннона	Написание реферата	Защита реферата	Основная 1,2,3,4,5,6 Доп. 1,2,3,4 Интернет-ресурсы	10
12	Тенденции и направления развития технических и программных средств информатики.	Написание реферата	Защита реферата	Основная 1,2,3,4,5,6 Доп. 1,2,3,4 Интернет-ресурсы	12
13	Тенденции и перспективы развития систем искусственного интеллекта, сетевых информационных систем и средств мультимедиа.	Тест	Тест	Основная 1,2,3,4,5,6 Доп. 1,2,3,4 Интернет-ресурсы	12
14	Использование ИТ в сельском хозяйстве.	Написание реферата	Защита реферата	Основная 1,2,3,4,5,6 Доп. 1,2,3,4 Интернет-ресурсы	12
	Всего				87

6.2. Методические указания по организации самостоятельной работы студентов

1. Успешное освоение курса требует напряженной самостоятельной работы студента. В программе курса приведено минимально необходимое время для работы студента над темой. Самостоятельная работа включает в себя чтение лекций и рекомендованной литературы, решение задач, предлагаемых студентам на лекциях и практических занятиях, разбор проблемных ситуаций. Руководство и контроль за самостоятельной работой студента осуществляется в форме индивидуальных консультаций. Для активизации самостоятельной работы студентов и экономии времени, отводимого на лекционный курс, ряд тем выносится на самостоятельное изучение. Самостоятельная работа со студентами проводится в часы самостоятельной работы в форме консультаций. Распределение часов руководства самостоятельной работой учитывает важность рассматриваемой темы и возможную сложность при освоении ее студентами. Самостоятельная работа студентов рассматривается как вид учебного труда, позволяющий целенаправленно формировать и развивать самостоятельность студента как личностное качество при выполнении различных видов заданий и проработке дополнительного учебного материала. Для успешного выполнения лабораторных работ, написания рефератов и подготовки к коллоквиуму, помимо материалов лекционных и практических занятий, необходимо использовать основную и дополнительную литературу,

указанную в конце данной рабочей программы.

2. Лекции, презентации, методические указания и задания к лабораторным работам помещаются в групповые папки студентов, находящиеся на сервере университета и доступны студентам группы.

3. Методические указания содержат теорию по рассматриваемому вопросу, рекомендации по выполнению лабораторных работ.

6.3. Материалы для проведения текущего и промежуточного контроля знаний студентов

Контроль и оценка результатов освоения учебной дисциплины осуществляется преподавателем в процессе проведения лабораторных работ, тестирования, а также написание рефератов.

Оценка качества освоения учебной программы включает текущий контроль успеваемости, промежуточную аттестацию по итогам освоения дисциплины.

Текущий контроль проводится в форме: защиты лабораторных работ; кейс-задания; отчёта по проделанной внеаудиторной самостоятельной работы (защиты реферата, тест), контроля выполнения индивидуальных и групповых заданий.

Промежуточная аттестация по дисциплине проводится в форме экзамена.

6.4. Контроль освоения компетенций

№ п\п	Вид контроля	Контролируемые темы (разделы)	Компетенции, компоненты которых контролируются
1	Лабораторная работа Контрольный тест	Основы информатики	УК-1, ОПК-1, ОПК-2
2	Лабораторная работа Контрольный тест	Прикладные программные средства	УК-1, ОПК-1, ОПК-2
3	Лабораторная работа Контрольный тест	Сетевые технологии обработки информации	УК-1, ОПК-1, ОПК-2

6.5. Критерии оценки текущей и промежуточной аттестации

Опрос устный

Опрос устный - диалог преподавателя со студентом, цель которого - систематизация и уточнение имеющихся у студента знаний, проверка его индивидуальных возможностей усвоения материала.

Устный опрос по основным терминам может проводиться в начале/конце лекционного или практического занятия в течение 15 -20 мин. Либо устный опрос проводится в течение всего практического занятия по заранее выданной тематике. Выбранный преподавателем студент может отвечать с места либо у доски.

Критериями оценки устного опроса являются: правильность ответа на вопросы, степень раскрытия сущности вопроса.

Оценка «отлично» — дан полный, всесторонний ответ на вопрос. Точность в определениях. Приведение примеров из практики.

Оценка «хорошо» — дан неполный ответ на вопрос. Допущены неточности при ответе. Допущены неточности в основных определениях.

Оценка «удовлетворительно» — имеются существенные недочеты при ответе. Вопрос раскрыт частично. Незнание базовых определений курса.

Оценка «неудовлетворительно» — вопрос не раскрыт или дан неверный ответ.

Тесты

Тесты - инструмент, с помощью которого педагог оценивает степень достижения студентом требуемых знаний, умений, навыков. Составление теста включает в себя создание выверенной системы вопросов, собственно процедуру проведения тестирования и способ измерения полученных результатов.

Критерии оценки теста: Оценка «отлично» выставляется при условии правильного ответа студента не менее чем 85 % тестовых заданий;

Оценка «хорошо» выставляется при условии правильного ответа студента не менее чем 70 % тестовых заданий;

Оценка «удовлетворительно» выставляется при условии правильного ответа студента не менее 51 %; .

Оценка «неудовлетворительно» выставляется при условии правильного ответа студента менее чем на 50 % тестовых заданий

Кейс - задания

Кейс - задания - проблемное задание, в котором обучающемуся предлагают осмыслить реальную профессионально-ориентированную ситуацию, необходимую для решения данной проблемы. Студент самостоятельно формулирует цель, находит и собирает информацию, анализирует ее, выдвигает гипотезы, ищет варианты решения проблемы, формулирует выводы, обосновывает оптимальное решение ситуации.

Критерии оценки кейс-заданий: Отметка «отлично»—задание выполнено в полном объеме с соблюдением необходимой последовательности действий; в ответе правильно и аккуратно выполняет все записи, таблицы, рисунки, чертежи, графики, вычисления; правильно выполняет анализ ошибок. Отметка «хорошо»—задание выполнено правильно с учетом 1 -2 мелких погрешностей или 2-3 недочетов, исправленных самостоятельно по требованию преподавателя. Отметка «удовлетворительно»—задание выполнено правильно не менее чем наполовину, допущены 1 -2 погрешности или одна грубая ошибка.

Отметка «неудовлетворительно»— допущены две (и более) грубые ошибки в ходе работы, которые обучающийся не может исправить даже по требованию преподавателя или задание не решено полностью.

Реферат

Критериями оценки реферата являются: новизна текста, обоснованность выбора источников литературы, степень раскрытия сущности вопроса, соблюдения требований к оформлению.

Оценка «отлично» — выполнены все требования к написанию реферата: обозначена проблема и обоснована её актуальность; сделан анализ различных точек зрения на рассматриваемую проблему и логично изложена собственная позиция; сформулированы выводы, тема раскрыта полностью, выдержан объём; соблюдены требования к внешнему оформлению.

Оценка «хорошо» — основные требования к реферату выполнены, но при этом допущены недочёты. В частности, имеются неточности в изложении материала; отсутствует логическая последовательность в суждениях; не выдержан объём реферата; имеются упущения в оформлении.

Оценка «удовлетворительно» — имеются существенные отступления от требований к реферированию. В частности: тема освещена лишь частично; допущены фактические ошибки в содержании реферата; отсутствуют выводы.

Оценка «неудовлетворительно» — тема реферата не раскрыта, обнаруживается существенное непонимание проблемы или реферат не представлен вовсе.

Практические контрольные задания (ПКЗ)

Критерии оценки практических контрольных заданий: Результат выполнения КР оценивается в баллах: "5" -отлично, "4" -хорошо, "3" -удовлетворительно, "2" -неудовлетворительно. Отметка «5» ставится, если:

- * работа выполнена полностью;
- * в решении нет математических ошибок (возможен один недочёт, описка, которая не является следствием незнания или непонимания учебного материала).

Отметка «4» ставится в следующих случаях:

- работа выполнена полностью, но допущены одна ошибка или есть два - три недочёта в выкладках решения;

Отметка «3» ставится, если:

- допущены две-три ошибки в вычислениях, при этом должно быть выполнено не менее 60% всей работы.

Отметка «2» ставится, если:

- допущены существенные ошибки, показавшие, что обучающийся не обладает обязательными умениями по данной теме в полной мере, при этом выполнено менее 60%.

Контрольная работа

Контрольная работа - средство промежуточного контроля остаточных знаний и умений, состоит из вопросов или заданий, которые студент должен решить, выполнить. Знакомство с основной и дополнительной литературой, включая справочные издания, зарубежные источники, конспект основных положений, терминов, сведений, требующих для запоминания и являющихся основополагающими в этой теме.

Критерии оценки контрольной работы для студентов заочного отделения: Оценка «зачтено» ставится за полные ответы на все вопросы.

Оценка «не зачтено» ставится, если освещены не все вопросы требуемого материала или не описано главное в содержании вопросов, или письменная работа не сдана.

Коллоквиум(в переводе с латинского «беседа, разговор») – форма текущего контроля знаний студентов, которая проводится в виде собеседования преподавателя и студента по самостоятельно подготовленной студентом теме.

Он применяется для проверки знаний по определенному разделу (или объемной теме) и принятия решения о том, можно ли переходить к изучению нового материала. Коллоквиум — это беседа со студентами, целью которой является выявление уровня овладения новыми знаниями. В отличие от семинара главное на коллоквиуме — это проверка знаний с целью их систематизации.

Целью коллоквиума является формирование у студента навыков анализа теоретических проблем на основе самостоятельного изучения учебной и научной литературы.

На коллоквиум выносятся крупные, проблемные, нередко спорные теоретические вопросы. Коллоквиум может проводиться по вопросам, обсуждавшимся на семинарах. Конкретные вопросы для коллоквиума студентам не сообщаются, однако заранее формулируются преподавателем. Предполагаемый объем ответа не должен быть большим (примерно 1,5-2 минуты), чтобы преподаватель мог успеть опросить всех студентов.

От студента требуется:

- владение изученным в ходе учебного процесса материалом, относящимся к рассматриваемой проблеме;
- наличие собственного мнения по обсуждаемым вопросам и умение его аргументировать.

Коллоквиум — это не только форма контроля, но и метод углубления, закрепления знаний студентов, так как в ходе собеседования преподаватель разъясняет сложные вопросы, возникающие у студента в процессе изучения данного источника.

Задача коллоквиума добиться глубокого изучения отобранного материала, пробудить у студента стремление к чтению дополнительной экономической литературы.

Подготовка к проведению коллоквиума.

Подготовка к коллоквиуму предполагает несколько этапов:

1. Подготовка к коллоквиуму начинается с установочной консультации преподавателя, на которой он разъясняет развернутую тематику проблемы, рекомендует литературу для изучения и объясняет процедуру проведения коллоквиума.

2. Как правило, на самостоятельную подготовку к коллоквиуму студенту отводится 3–4 недели. Подготовка включает в себя изучение рекомендованной литературы и (по указанию преподавателя) конспектирование важнейших источников.

3. Коллоквиум проводится в форме индивидуальной беседы преподавателя с каждым студентом или беседы в небольших группах (3–5 человек).

4. Преподаватель задает несколько кратких конкретных вопросов, позволяющих выяснить степень добросовестности работы с литературой, контролирует конспект. Далее более подробно обсуждается какая-либо сторона проблемы, что позволяет оценить уровень понимания.

5. По итогам коллоквиума выставляется дифференцированная оценка, имеющая большой удельный вес в определении текущей успеваемости студента.

Особенности и порядок сдачи коллоквиума. Студент может себя считать готовым к сдаче коллоквиума по избранной работе, когда у него есть им лично составленный и обработанный конспект сдаваемой работы, он знает структуру работы в целом, содержание работы в целом или отдельных ее разделов (глав); умеет раскрыть рассматриваемые проблемы и высказать свое отношение к прочитанному и свои сомнения, а также знает, как убедить преподавателя в правоте своих суждений.

Проведение коллоквиума позволяет студенту приобрести опыт работы над первоисточниками, что в дальнейшем поможет с меньшими затратами времени работать над литературой по курсовой работе и при подготовке к экзаменам.

Экзамен

Экзамен - итоговая форма оценки знаний.

Проводится в заданный срок, согласно графику учебного процесса.

Критерии оценки при проведении экзамена:

Оценка "отлично" ставится, если студент обнаружил полное знание учебно-программного материала, успешно выполняет предусмотренные в программе задания, усвоил основную литературу, рекомендованную в программе. Ответ полный и правильный на основании изученного материала. Выдвинутые положения аргументированы и иллюстрированы примерами. Материал изложен в определенной логической последовательности, осознанно, литературным языком, с использованием современных научных терминов; ответ самостоятельный. Студент уверенно отвечает на дополнительные вопросы

Оценка «хорошо» ставится в том случае, когда студент обнаруживает полное знание учебного материала, демонстрирует систематический характер знаний по дисциплине. Ответ полный и правильный, подтвержден примерами; но их обоснование не аргументировано, отсутствует собственная точка зрения. Материал изложен в определенной логической последовательности, при этом допущены 2-3 несущественные погрешности, исправленные по требованию экзаменатора. Студент испытывает незначительные трудности в ответах на дополнительные вопросы. Материал изложен осознанно, самостоятельно, с использованием современных научных терминов, литературным языком, при этом могут допускаться некоторые погрешности в ответе на зачете, если студент обладает необходимыми знаниями для их устранения под руководством преподавателя.

Оценка «удовлетворительно» ставится в том случае, когда студент обнаруживает знание основного программного материала по дисциплине, но допускает погрешности в ответе. Ответ недостаточно логически выстроен, самостоятелен. Основные понятия употреблены правильно, но обнаруживается недостаточно раскрытие теоретического материала. Выдвигаемые положения недостаточно аргументированы и не подтверждены примерами; ответ носит преимущественно описательный характер. Студент испытывает достаточные трудности в ответах на вопросы. Научная терминология используется недостаточно.

Оценка «неудовлетворительно» выставляется студенту, обнаружившему проблемы в знаниях основного учебного материала по дисциплине. При ответе обнаружено непонимание студентом основного содержания теоретического материала по дисциплине. При ответе обнаружено непонимание студентом основного содержания теоретического материала или допущен ряд существенных ошибок, которые студент не может исправить при наводящих вопросах экзаменатора. Студент подменил научное обоснование проблем рассуждением бытового плана. Ответ носит поверхностный характер; наблюдаются неточности в использовании научной терминологии.

6.6. Типовые лабораторные задания или иные материалы, необходимые для оценки знаний, умений, навыков и (или) опыта деятельности, характеризующих этапы формирования компетенций при изучении учебной дисциплины в процессе освоения образовательной программы

6.6.1. Типовой вариант задания на лабораторную работу

Задание № 1

1. Откройте любой текст из папки.
2. Отработайте различные способы копирования, перемещения и удаления фрагментов

текста с помощью мыши и клавиатуры.

3. Создайте следующие элементы Автозамены и используйте их при наборе и редактировании текста:

- при вводе текста первая буква в предложении заменяется на прописную; сделайте так, чтобы это не происходило после словосочетаний см., рис., табл., т.д., т.е.;

- при вводе кавычек “ _ ”, чтобы они не заменялись на « _ ».

4. Проверьте, как работает режим Автозамены.

5. Создайте три элемента Автотекста при вводе, в которых будут находиться часто повторяющиеся выражения, и вставьте их на свободное место документа.

6. Найдите синонимы, антонимы и значение слова Прежде, а также еще для любых двух слов, у которых есть антонимы.

7. С помощью режима вставки символов определите, как с клавиатуры можно ввести длинное тире (—).

Задание № 2

Создайте новый документ и добавьте в него следующие многоуровневые списки:

Список 1

Статья I. Основы алгоритмизации и программирования.

Раздел 1.01 Алгоритмизация:

- а) Алгоритмы и способы их описания;
- б) Составление алгоритма на языке блок-схем;
- с) Базовые управляющие конструкции алгоритмов.

Раздел 1.02 Программирование:

- а) Символы, простейшие конструкции и операторы языка Паскаль;
- б) Операции и выражения:
 - (i) Арифметические выражения;
 - (ii) Логические выражения;
- с) Процедуры и функции.

Статья II. Текстовый процессор Word.

Раздел 2.01 Использование редактора формул.

Раздел 2.02 Установка списков:

- а) Маркированный список;
- б) Нумерованный список;
- с) Многоуровневый список.

Список 2

Автомобильный транспорт:

а) Легковой:

- 1) Жигули;
- 2) Волга;
- 3) Москвич.

б) Грузовой:

- 1) Камаз;
- 2) Краз;
- 3) Газ;
- 4) Маз.

Воздушный транспорт:

а) Пассажирский:

- 1) Ту 154;
- 2) Ан 24.

б) Военный:

- 1) Су 29;
- 2) Миг 25

6.6.2.Типовой тест промежуточной аттестации

1. Информатика - это наука о

- 1) расположении информации на технических носителях;
- 2) информации, ее хранении и сортировке данных;
- 3) информации, ее свойствах, способах представления, методах сбора, обработки, хранения и передачи; +
- 4) применении компьютера в учебном процессе.

2. Папирус, книги и дискеты позволяют...

- 1) хранить информацию; +
- 2) преобразовывать информацию;
- 3) перерабатывать информацию;
- 4) создавать информацию.

3.Что понимают под информацией?

1. Это свойство объекта.
2. Часть окружающего нас мира.
3. Это сведения о чем-либо. +

4.Какое утверждение неверно?

1. Информация может быть текстовая.
2. Информация может быть звуковая.
3. Информация не может быть в графическом виде. +

5.Какое утверждение верно?

1. Информацию нельзя хранить и передавать.
2. Информацию можно преобразовывать и передавать. +
3. Информация - часть окружающего нас мира.

6.В информатике количество информации определяется как

- 1) достоверность информации;
- 2) скорость передачи информации;
- 3) мера уменьшения неопределённости; +
- 4) объём оперативной памяти.

7. Устройство обмена информацией с другими компьютерами через телефонную сеть - это:

- 1) телефон;
- 2) сеть;
- 3) кабель;
- 4) модем;+

8. Программа, обеспечивающая взаимодействие операционной системы с периферийным устройством (принтером, дисководом, дисплеем и т.п.) - это:

- 1) транслятор
- 2) контроллер
- 3) драйвер+
- 4) компилятор
- 5) операционная система.

9. Компакт-диск (CD, DVD) – это:

- 1) диск малого размера;
- 2) магнитный диск с высокой плотностью записи информации;
- 3) оптический диск, информация с которого считывается лазерным лучом; +
- 5) сменный магнитный диск малого размера.

10. Файл – это:

- 1) имя, данное программе или данным, используемым в компьютере;
- 2) именованная последовательность данных, размещенных на внешнем носителе+
- 3) команда операционной системы, обеспечивающая работу с данными;
- 4) программа, помещенная в память и готовая к исполнению;
- 5) данные, размещенные в памяти и используемые какой-либо программой.

15. Производительность работы компьютера (быстрота выполнения операций) зависят от...

- 1) размера экрана дисплея
- 2) частоты процессора +
- 3) напряжения питания
- 4) быстроты нажатия на клавиш

11. Какое действие не рекомендуется производить при включенном компьютере?

- 1) вставлять / вынимать дискету
- 2) отключать / подключать внешние устройства+
- 3) перезагружать компьютер, нажимая на кнопку RESET
- 4) перезагружать компьютер, нажимая на клавиши CTRL-ALT-DEL

12. Из чего состоит базовый комплект компьютера?

1. Системный блок, клавиатура.
2. Монитор, клавиатура, мышь.
3. Системный блок, клавиатура, монитор, мышь. +

13. Верно высказывание

1. Клавиатура - устройство ввода информации. +
2. Монитор - устройство передачи.

3. Мышь - устройство печати.
4. Принтер - устройство ввода информации.

14.Какой клавишей включается малая цифровая клавиатура?

1. Caps Lock.
2. Num Lock.+
3. Tab.
4. Ctrl.

15.Что называется алгоритмом?

- 1) последовательность команд, которую может выполнить исполнитель +
- 2) система команд исполнителя
- 3) нумерованная последовательность строк
- 4) ненумерованная последовательность строк

16. Что такое исполнитель алгоритма?

- 1) Это список команд для решения поставленной задачи.
- 2) Это программа, составленная по заданному алгоритму.
- 3) Это объект, который способен понимать и исполнять команды, указанные в алгоритме.+

17.Какой линией подчеркнуты грамматические ошибки в тексте?

- 1) Синий волнистой
- 2) Красной волнистой+
- 3) Зеленой волнистой
- 4) Красной прямой толстой

18. В электронных таблицах *Excel*, чтобы переименовать лист нужно:

- 1) Зайти в меню Разметка страницы - Заголовки
- 2) Зайти в меню Данные – Сортировка и фильтр
- 3) Зайти в меню Вставка - Объект
- 4) Правой кнопкой мыши щелкнуть по вкладке Лист и выбрать меню Переименовать+
- 5) Дважды щелкнуть левой кнопкой мыши по вкладке Лист и заменить текст заголовка

6.6.3.Перечень тем рефератов

1. Аппаратное обеспечение ПК.
2. Основные характеристики ПК и принципы его выбора.
3. История развития вычислительной техники.
4. Тенденции развития вычислительных систем.
5. Периферийные устройства ввода-вывода.
6. Внутреннее устройство системного блока.
7. Организация памяти в ПК.
8. Внешняя память ПК: классификация, характеристики.
9. Операционная система *Microsoft Windows*. Область ее применения и возможности.
10. Сетевые возможности *Windows*.
11. Работа с файлами и папками в *Windows*.
12. Файловые системы *Windows*.
13. Текстовый процессор *Word*. Его использование в профессиональной деятельности.

14. Макросы в текстовом процессоре *Word*.
15. Стили и шаблоны в текстовом процессоре *Word*.
16. Электронные таблицы *Excel*. Их использование в профессиональной деятельности.
17. Использование *Microsoft Excel* в маркетинговой деятельности.
18. Структура и функциональная организация локальных сетей.
19. Internet и его возможности.
20. Информационные услуги Internet.
21. Использование ресурсов Internet в профессиональной деятельности.
22. *WorldWideWeb* – "Всемирная паутина".
23. Перспективы развития сети Internet.
24. Применение автоматизированных информационных систем в профессиональной работе.
- 25. Использование информационных технологий в профессиональной работе.**

6.6.4. Кейс-задание

Пример задания

Кейс 1

Задание № 1

Олимпиада по программированию оценивается по сумме очков, полученных за каждую из трех задач, плюс 10 % от набранной суммы для учащихся младше 10-го класса. Участники, набравшие 27 баллов и более, получают диплом 1 степени, 25-26 баллов - диплом 2 степени, 23-24 балла - диплом 3 степени. Участники, набравшие меньше 23 баллов, получают поощрительные грамоты.

Введите в электронную таблицу исходные данные (слова можно сокращать).

	A	B	C	D	E	F	G	H
1	Итоги олимпиады по программированию							
2	Код участника	ФИО	Класс	Баллы			Сумма баллов	Диплом
3				Задача № 1	Задача № 2	Задача № 3		
4	102	Скворцова И.М.	9	8	8	7		
5	113	Тихонов В.Л.	11	6	8	11		
6	117	Яковлев С.В.	11	8	7	12		
7	109	Зайцева О.С.	10	6	7	9		
8	101	Максимов И.А.	8	5	5	5		
9	122	Семенов Д.А.	9	7	6	5		
10	107	Чернов А.П.	9	8	8	10		
11	110	Смирнов В.А.	11	10	7	12		
12	123	Лебедев М.Ю.	11	10	8	5		
13	105	Сергеев А.Н.	11	8	8	9		
14								
15		Средние значения						
16		Суммарный результат						

Введите в электронную таблицу формулы для расчета:

- * значений в столбцах G и H (в обоих случаях используйте логическую функцию «ЕСЛИ»);
- * средних значений в ячейках D15, E15, F15;
- * общей суммы баллов по всем участникам в ячейке G16.

По полученным расчетам установите соответствие между наградами олимпиады и участниками, их получившими:

диплом 1 -й степени

диплом 2-й степени

диплом 3-й степени

Варианты ответов:

*Укажите соответствие для **каждого** нумерованного элемента задания*

Скворцова И. М

Зайцева О. С.

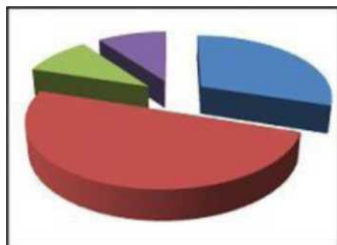
Яковлев С. В.

Лебедев М. Ю

Задание № 2

Олимпиада по программированию оценивается по сумме очков, полученных за каждую из трех задач, плюс 10 % от набранной суммы для учащихся младше 10-го класса. Участники, набравшие 27 баллов и более, получают диплом 1 степени, 25-26 баллов - диплом 2 степени, 23-24 балла - диплом 3 степени. Участники, набравшие меньше 23 баллов, получают поощрительные грамоты.

Проанализируйте диаграмму, приведенную ниже, в соответствии с предлагаемыми вариантами ответов.



Приведенная на рисунке диаграмма отображает

Варианты ответа:

распределение участников по классам обучения

победителя распределение участников по категориям награжденных

вклад баллов за каждую задачу в общий результат

результаты четырех лучших участников

Задание № 3

Олимпиада по программированию оценивается по сумме очков, полученных за каждую из трех задач, плюс 10 % от набранной суммы для учащихся младше 10-го класса. Участники,

набравшие 27 баллов и более, получают диплом 1 степени, 25-26 баллов - диплом 2 степени, 23-24 балла - диплом 3 степени. Участники, набравшие меньше 23 баллов, получают поощрительные грамоты. Определите учащегося, показавшего 3-й результат.

В поле ответа введите через запятую без пробелов фамилию этого учащегося и сумму его баллов (например, Иванов,35). Варианты ответа: Введите ответ:

Кейс 2

Задание № 1

Допустим, что Вы устраиваетесь на работу. Среди требований к претенденту одним из главных является его ИКТ-компетентность.

На собеседовании Вы должны продемонстрировать знания, умения и навыки при работе с графическим и текстовым редакторами, уверенное использование Интернета. Для размещения графических изображений на Web-страницах в Интернете часто используется растровый формат ... Варианты ответа:

JPEGCD

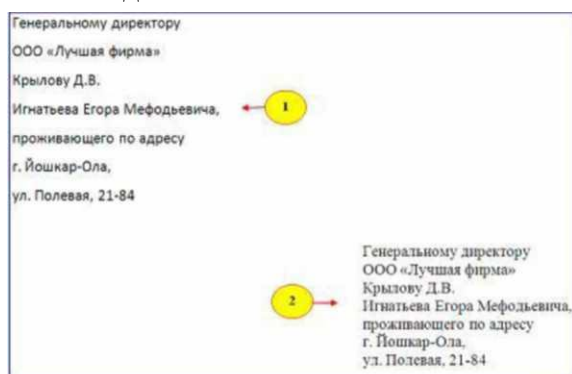
RBMPH

TML

Задание № 2

Допустим, что Вы устраиваетесь на работу. Среди требований к претенденту одним из главных является его ИКТ-компетентность.

На собеседовании Вы должны продемонстрировать знания, умения и навыки при работе с графическим и текстовым редакторами, уверенное использование Интернета. Имеются два фрагмента одного и того же текста.



Для первого и второго фрагментов текста различаются следующие параметры символов и абзацев .

Варианты ответа:

Укажите не менее двух вариантов ответа

отступ первой строки

отступ слева

междустрочный интервал

начертание шрифта

Задание № 3

Допустим, что Вы устраиваетесь на работу. Среди требований к претенденту одним из главных является его ИКТ-компетентность.

На собеседовании Вы должны продемонстрировать знания, умения и навыки при работе с графическим и текстовым редакторами, уверенное использование Интернета.

Доступ к текстовому документу wok, который находится на сервере ftp, относящемся к системе образования (образовательный ресурс) и расположенном на территории Российской Федерации, осуществляется по протоколу http. Запишите адрес указанного файла (универсальный указатель ресурса) в сети Интернет. Элементы URL-адреса:

Варианты ответа:

Введите ответ:

6.6.5. Примерные практические контрольные задания (ПКЗ)

Пример задания

Задания составлены по десятивариантной системе (приведен один из вариантов). Вариант N контрольной работы по теме «Позиционные Системы Счисления» раздела дисциплины «Количество и качество информации. Виды и формы представления информации в ИС»:

1. Сравнить числа в D_{10} : $46_8 + 52_8$ и $11011_2 * 111_2$
2. Расположить числа в порядке возрастания в D_{10} : 100_8 1101001_2 142_{10} $6E_{16}$
3. Разложите число по степеням восьмерки и запишите в D_8 $300_{10} =$
4. Переведите $D_{10} = 128,35_{10}$ в D_2 , D_8 , D_{16}
5. Переведите D_{16} - JD_{10} (без вычислений) $ABCD_{16} =$
6. Вычислите значение выражения $11011_2 * 1011_2 - 111_2$, результат представьте в D_{10}
7. Вычислите значение выражения: $46_8 * 6_8 - 23_8$, результат представьте в D_{10}
8. Перемножьте числа: $4E_{16}$ и $A5_{16}$, результат представьте в D_{10}

6.6.6. Примерные вопросы к экзамену

1. Понятие информации. Методы воспроизведения и обработки данных.
2. Информационные процессы и системы.
3. Информационные ресурсы и технологии.
4. Сигнал. Данные. Методы обработки данных.
5. Информатика - предмет и задачи.
6. Структура информатики и ее связь с другими науками.
7. Уровни передачи информации.
8. Меры информации синтаксического уровня.
9. Структурный подход Хартли к измерению количества информации.
10. Статистический подход Шеннона к измерению количества информации.
11. Энтропия и информация. Формула Шеннона.
12. Семантическая мера информации. Тезаурус.
13. Прагматическая мера информации.
14. Качество информации.
15. Виды и формы представления информации в информационных системах.
16. Понятие системы счисления. Позиционные и непозиционные системы счисления. Базис и основание СС.
17. Перевод чисел из десятичной системы счисления в недесятичную. Пример.

18. Перевод чисел из недесятичной системы счисления в десятичную. Пример.
 19. Представление числовой информации в цифровых автоматах. Пример.
 20. Представление символьной информации в ЭВМ.
 21. Представление графической информации в ЭВМ.
 22. Кодирование звуковой информации.
 23. Классификация ЭВМ по этапам создания
1. Классификация ЭВМ по принципу действия.
 2. Классификация ЭВМ по назначению.
 3. Классификация ЭВМ по размерам и функциональным возможностям.
 4. Понятие архитектуры ЭВМ.
 5. Понятие структуры ЭВМ.
 6. Базовая аппаратная конфигурация эвм.
 7. Виды памяти ПК.
 8. Периферийные устройства ввода информации.
 9. Периферийные устройства вывода информации.
 10. Периферийные устройства ввода/вывода информации.
 11. Определение и классификация программного обеспечения.
 12. Системное программное обеспечение: базовое и сервисное ПО.
 13. Операционные системы. Назначение и функции ОС. Классификация ОС.
 14. Прикладное программное обеспечение Понятие пакета.
 15. Инструментарий технологии программирования.
 16. Моделирование как метод познания. Понятие модели.
 17. Классификация и формы представления моделей.
 18. Основные понятия математического моделирования.
 19. Информационная модель объекта.
 20. Интеллектуальные системы решения вычислительных задач и моделирования.
 21. Понятие алгоритма.
 22. Способы записи алгоритмов.
 23. Свойства алгоритмов.
 24. Запись алгоритмов в виде блок-схем.
 25. Базовые структуры алгоритмов.
 26. ЭВМ как исполнитель алгоритмов.
 27. Понятие о структурном программировании.
 28. Процедурное программирование.
 29. Объектно-ориентированное программирование.
 30. Декларативное программирование.
 31. Средства разработки программ.
 32. Уровни и основные понятия языков программирования.
 33. Классификация языков программирования.
 34. Элементы языков программирования.
 35. Основные этапы решения задач на ЭВМ.
 36. Цели и задачи разработки программного обеспечения.
 37. Общие принципы разработки программного обеспечения.
 38. Жизненный цикл программного обеспечения.
 39. Понятие Базы данных и системы управления базами данных.
 40. Классификация БД. Виды моделей СУБД.

41. Назначение и классификация компьютерных сетей.
42. Основные топологии ЛВС.
43. Организационные и технические средства защиты информации.
44. Понятие файла, каталога, папки. Правила образования имен файлов.
45. Windows. Рабочий стол. Панель задач.
46. Windows. Работа с приложением «проводник». Структура окон проводника при работе в однооконном и двухоконном режимах.
47. Windows. Основные типы окон в Windows. Элементы окна, управление окнами.
48. Windows. Окна, строка меню. Панель инструментов.
49. Windows. Стандартные программы Windows.
50. Windows. Поиск файлов и папок.
51. Windows. Способы запуска приложений и открытия документов.
1. Windows. Объекты рабочего стола и использование манипулятора «мышь». Контекстные меню объектов.
2. MicrosoftWord. Запуск программы; вид окна после запуска.
3. MicrosoftWord. Строка меню, панели инструментов.
4. MicrosoftWord. Сохранение документа на винчестере; на внешнем носителе.
5. MicrosoftWord. Работа с фрагментами текста. Меню Формат.
6. MicrosoftWord. Работа с линейкой. Внедрение в текст рисунков и таблиц.
7. MicrosoftWord. Автоматическое создание оглавления.
8. MicrosoftWord. Режим Автозамены. Абзац, его характеристики и действия над ним.
9. MicrosoftWord. В чем смысл разбиения текстового документа на страницы и на разделы? Как реализовать эту операцию в Word?
10. MicrosoftWord. Виды списков. Способы создания. Алгоритм создания многоуровневого списка.
11. MicrosoftWord. Создание и форматирование таблиц, вычисления в таблицах. Редактор формул.
12. Электронные таблицы: назначение и области применения.
13. MicrosoftExcel. Запуск программы; вид окна после запуска.
14. MicrosoftExcel. Строка меню, панели инструментов. Абсолютные и относительные ссылки.
15. MicrosoftExcel. Имена ячеек, диапазон ячеек; типы данных в ячейках.
16. MicrosoftExcel. Построение графиков и диаграмм.
17. MicrosoftExcel. Правила построения формул. Мастер функций и использование стандартных функций.

7. УЧЕБНО-МЕТОДИЧЕСКОЕ И МАТЕРИАЛЬНО-ТЕХНИЧЕСКОЕ ОБЕСПЕЧЕНИЕ ДИСЦИПЛИНЫ(МОДУЛЯ) ИНФОРМАТИКА

7.1. Интернет-ресурсы

№ п/п	Вид электронного образовательного ресурса, электронного информационного ресурса	Наименование электронного образовательного ресурса, электронного информационного ресурса
1	2	3
1	Вид электронного образовательного ресурса (электронный курс, электронный тренажер или симулятор, интерактивный учебник, мультимедийный ресурс, учебные видеоресурсы и другое)	<p>Электронная библиотека онлайн «Единое окно образовательным ресурсам» http://window.edu.ru</p> <p>«Образовательный ресурс России» http://school-collection.edu.ru</p> <p>Федеральный образовательный портал: учреждения, программы, стандарты, ВУЗы, тесты ЕГЭ, ГИА http://fcior.edu.ru</p> <p>Русская виртуальная библиотека http://rvb.ru</p> <p>Кабинет русского языка и литературы http://ruslit.ioso.ru</p> <p>Национальный корпус русского языка http://ruscorpora.ru</p> <p>Научная электронная библиотека «e-Library» http://elibrary.ru/defaultx.asp</p> <p>Электронно-библиотечная система IPRbooks http://www.iprbookshop.ru</p> <p>Электронно-библиотечная система ИнГу https://lib.inggu.ru/</p> <p>Информационно-правовая система «Гарант» Сетевая версия, доступна со всех компьютеров в корпоративной сети ИнГу</p> <p>Moodle</p>
2	Вид электронного информационного ресурса (электронно-библиотечные ресурсы и системы, информационные и справочно-правовые системы и другое)	<p>IPR Smart, (АИБС) «МегаПро» IPR-books-АИПИАР медиа ООО «Гарант»</p> <p>ООО «Гарант»</p>

7.2. Программное обеспечение

Лицензионное программное обеспечение для проведения лабораторных занятий:

-Microsoft Windows

- программы анализа и лингвистической обработки текстов;
- программы преобразования текстов;
- психолингвистические программы;
- генераторы текстов и "говорящие" программы;
- системы обработки естественного языка.

7.3. Материально-техническое обеспечение

Наименование учебных предметов, курсов, дисциплин (модулей), практики, иных видов учебной деятельности, предусмотренных учебным планом образовательной программы	Наименование оборудованных учебных кабинетов, объектов для проведения практических занятий, объектов физической культуры и спорта с перечнем основного оборудования	Адрес (местоположение) учебных кабинетов, объектов для проведения практических занятий, объектов физической культуры и спорта (с указанием площади и номера помещения в соответствии с документами бюро технической инвентаризации)
<p>Информатика и информационные технологии в профессиональной деятельности.</p>	<p>Каб №420 учебная Каб для проведения занятий лекционного и семинарского типов, групповых и индивидуальных консультаций, текущего контроля и промежуточной аттестации: Стол для преподавателя - 1 шт.; стул для преподавателя -1 шт.; доска - 1 шт.; трибуна-1 шт.; стол - 11 шт.; стулья-20 шт.; телевизор.</p>	<p>386132, Республика Ингушетия, г.о. город Назрань, г. Назрань, тер. Гамурзиевский административный округ, ул. Магистральная, д. 39«а» Каб.№ 420 4 этаж Площадь 48,4 м²</p>
	<p>Лаборатория вычислительной техники, архитектуры персонального компьютера и периферийных устройств (№ 416). Компьютерный класс: 25 компьютеров ЛОС E2270SWHN 29kwh/ahhum; стол для преподавателя - 1 шт.; стул для преподавателя -1 шт.; доска - 1 шт.; стол - 24 шт.; стулья-24 шт. Windows 7 Professional, Microsoft Office Professional, (Государственный контракт №09 – 3К2010 от 29.03.2010, срок действия -бессрочно)</p>	<p>386132, Республика Ингушетия, г.о. город Назрань, г. Назрань, тер. Гамурзиевский административный округ, ул. Магистральная, д. 39«а» Каб.№ 416, 4 этаж Площадь 48,7 м²</p>

Рабочая программа дисциплины «Информатика» составлена в соответствии с требованиями ФГОС ВО по направлению подготовки 13.03.02. Электроэнергетика и электротехника, утвержденного приказом Министерства образования и науки Российской Федерации от «28» февраля 2018 г. №144.

Программу составил:

Мурзабекова Марет Исмаиловна, старший преподаватель
(Ф.И.О., должность)

Программа одобрена на заседании кафедры «Электроэнергетика и электротехника»

Протокол № 7 от « 10 » марта 2025 года

Программа одобрена Учебно-методическим советом инженерно – технического института

Протокол № 7 от « 12 » марта 2025 года

Сведения о переутверждении программы на очередной учебный год и регистрации изменений

Учебный год	Решение кафедры (№ протокола, дата)	Внесенные изменения	Подпись зав. кафедрой

**МИНИСТЕРСТВО НАУКИ И ВЫСШЕГО ОБРАЗОВАНИЯ
РОССИЙСКОЙ ФЕДЕРАЦИИ
ФЕДЕРАЛЬНОЕ ГОСУДАРСТВЕННОЕ БЮДЖЕТНОЕ ОБРАЗОВАТЕЛЬНОЕ УЧРЕЖДЕНИЕ
ВЫСШЕГО ОБРАЗОВАНИЯ
«ИНГУШСКИЙ ГОСУДАРСТВЕННЫЙ УНИВЕРСИТЕТ»**

ИНЖЕНЕРНО - ТЕХНИЧЕСКИЙ ИНСТИТУТ

КАФЕДРА «ЭЛЕКТРОЭНЕРГЕТИКА И ЭЛЕКТРОТЕХНИКА»

ФОНД ОЦЕНОЧНЫХ СРЕДСТВ ПО ДИСЦИПЛИНЕ

Б1.О.08 Информатика

Направление подготовки (Бакалавриат)

13.03.02 «Электроэнергетика и электротехника»

Направленность (Профиль подготовки)

Электроснабжение

Квалификация выпускника

Бакалавр

Форма обучения

очная, заочная

1. КОМПЕТЕНЦИИ И ПЛАНИРУЕМЫЕ РЕЗУЛЬТАТЫ ОБУЧЕНИЯ, ФОРМИРУЕМЫЕ В РЕЗУЛЬТАТЕ ОСВОЕНИЯ УЧЕБНОЙ ДИСЦИПЛИНЫ.

Код компетенции	Наименование компетенции	Код и наименование индикатора	В результате освоения дисциплины обучающийся должен:
УК-1	Способен осуществлять поиск, критический анализ и синтез информации, применять системный подход для решения поставленных задач	УК-1.1. Анализирует задачу, выделяя ее базовые составляющие УК-1.2. Осуществляет поиск, критически оценивает, обобщает, систематизирует и ранжирует информацию, требуемую для решения поставленной задачи УК-1.3. Рассматривает и предлагает рациональные варианты решения поставленной задачи, используя системный подход, критически оценивает их достоинства и недостатки	Знать: основы критического анализа и синтеза информации. Уметь: выделять базовые составляющие поставленных задач. Владеть: методами анализа и синтеза в решении задач.
ОПК-1	Способен понимать принципы работы современных информационных технологий и использовать их для решения задач профессиональной деятельности	ОПК-1.1. Знает основы информационных технологий ОПК-1.2. Умеет выполнять практические работы по настройке компьютерной техники ОПК-1.3. Владеет навыками работы с прикладным программным обеспечением ОПК-1.4. Применяет основные способы обработки информации и методы решения поставленных задач в области информационных технологий ОПК-1.5. Использует современные информационные технологии в своей	Знать: принципы работы информационных технологий и использование технологий в профессиональной деятельности Уметь: демонстрировать умения применять современные информационные технологии Владеть: навыками применения и использования информационных технологий

		<p>профессиональной деятельности, проводит анализ информации из различных источников при решении поставленных задач.</p> <p>ОПК-1.6. Обрабатывает и анализирует информацию, связанной с профессиональной деятельности с использованием информационных и компьютерных технологий</p>	
ОПК-2	Способен разрабатывать алгоритмы компьютерные программы, пригодные для практического применения	<p>ОПК-2.1. Использует методы анализа и моделирования, физико-математический аппарат для решения конструкторских и технологических задач ИОПК-2.2. Разрабатывает и реализовывает алгоритмы решения задач с использованием программных средств</p> <p>ОПК-2.3. Применяет имеющиеся средства информационных технологий для поиска, хранения, обработки и анализа информации</p>	<p>Знать: Методы разработки алгоритмов и компьютерных программ.</p> <p>Уметь: Разрабатывать алгоритмы и компьютерные программы на алгоритмическом языке программирования.</p> <p>Владеть: Навыком разработки компьютерных программ на алгоритмическом языке программирования</p>

2 СТРУКТУРА И СОДЕРЖАНИЕ ДИСЦИПЛИНЫ ИНФОРМАТИКА

2.1. Структура дисциплины ИНФОРМАТИКА

Семестр -2									
Контр оль	Все го	Аудит орные заняти я	Лекц ии	Лабора торн ые работ ы	Практ ическ ие занят ия	КС Р	Самос тоятел ьная работа	Кон тро ль	Зачетн ые едини цы
Эк	216	94	32	62			95	27	6

	Наименование	семест	Виды учебной работы, включая самостоятельную работу студентов и трудоемкость (в часах)	Формы текущего контроля успеваемости (по неделям)
--	--------------	--------	--	---

№ п/п	разделов и тем дисциплины (модуля)		Контактная работа					Самостоятельная работа				семестра) Форма промежуточной аттестации (по семестрам)						
			Всего	Лекции	Практические занятия	Лабораторные занятия	Др. виды контакт. работ.	Всего	Курсовая работа(проект)	Подготовка к экзамену	Другие виды сам. работы	Собеседование	Коллоквиум	Проверка тестов	Проверка конт. работ	Проверка реферата	Проверка эссе и иных творческих работ	Курсовая работа
1	Тема 1. Введение в информатику Предмет и задачи информатики. Информация. Информационные процессы. Информационное общество. Автоматизированная обработка информации: основные понятия, технологии. Формы представления информации. Свойства информации. Единицы измерения информации.	1	3	2	-	1	-	4	-	-	-	-	-	-	-	1	-	-
2	Тема 2. Общий состав персональных ЭВМ и вычислительных систем Архитектура компьютера. Центральные устройства. Внешние устройства: накопители на гибких и жестких дисках, монитор, клавиатура, сканер, плоттер, манипуляторы, принтер, диск CD-ROM, стримеры.	1	3	2	-	1	-	4	-	-	-	-	-	-	-	1	-	-
3	Тема3. Классификация компьютеров. Этапы развития ВС.	1	3	2	-	1	-	6	-	-	-	-	-	1	-	-	-	-

[illegible]

[illegible]

[illegible]

[illegible]

15	Тема 15. Межкомпьютерная связь. Локальные сети. Глобальные сети. Internet. Беспроводные сети. Основные понятия о локальных, беспроводных и глобальных сетях. Классификация компьютерных сетей. Цели создания и принципы организации локальных сетей. Программное обеспечение локальных сетей. Общие сведения о глобальных сетях. Краткая история развития Internet. Структура и принципы работы сети Internet. Способы доступа к Internet. Адресация в Internet. Информационные сервисы Internet.	2	8	2	-	4	-	12	-	-	-	-	-	-	-	2	-	-
16	Тема 16. Работа с информацией в компьютерных сетях Программы просмотра (обозреватели). Информационно-поисковые системы. Вирусы в многопользовательских системах. Антивирусные средства защиты информации. Средства защиты информации и от несанкционированного доступа. Автоматизированные системы: понятие, состав, виды. Автоматизированное рабочее место специалиста.	2	9	2	-	4	-	15	-	-	-	-	-	2	-	-	-	-

17	Тема 17. Технология подготовки и решения задач с помощью компьютера. Основные этапы. Математическая модель объекта. Тестирование и отладка программы. Основные этапы тестирования. Сопровождение программы.	2	3	2	-	2	-	-	-	-	-	-	-	-	-	-	-	
18	Тема 18. Применение информатики и компьютерной техники. Экспертные системы. Использование компьютеров в различных сферах человеческой деятельности.	2	3	2	-		-	36	-	-	-	-	-	2	-	2	-	-
	Общая трудоемкость, в часах		252	36		66		123										
	Экзамен	2	27															

1.1. Содержание дисциплины

Тема 1. Введение в информатику

Предмет и задачи информатики. Информация. Информационные процессы. Информационное общество. Автоматизированная обработка информации:

основные понятия, технологии. Формы представления информации. Свойства информации. Единицы измерения информации.

Тема 2. Общий состав персональных ЭВМ и вычислительных систем

Архитектура компьютера. Центральные устройства. Внешние устройства: накопители на гибких и жестких дисках, монитор, клавиатура, сканер, плоттер, манипуляторы, принтер, диск CD-ROM, стример.

Тема3. Классификация компьютеров. Этапы развития ВС.

Тема 4. Арифметические основы компьютеров. Системы счисления. Основные понятия. Перевод чисел из одной системы счисления в другую.

Тема 5. Программное обеспечение вычислительной техники

Классификация программного обеспечения. Системное программное обеспечение. Операционные системы и оболочки. Сервисное программное обеспечение. Прикладное программное обеспечение.

Тема 6.Операционная система MicrosoftWindows

Пользовательский интерфейс семейства Windows. Рабочий стол и панель задач. Методы получения справочной информации. Файлы и папки. Операции, выполняемые с файлами и папками. Стандартные и служебные программы.

Тема 7. Текстовый процессор MicrosoftWord

Назначение текстового процессора. Создание, открытие, сохранение документа Ввод и редактирование текста. Копирование, перемещение и удаление текста. Буфер обмена. Проверка правописания. Шрифты. Форматирование текстового документа. Работа с таблицами и рисунками. Стили и шаблоны. Структура документа. Печать документа.

Тема 8. Электронные таблицы MicrosoftExcel

Назначение и область применения табличных процессоров. Структура электронной таблицы: ячейка, строка, столбец. Тип вводимой информации: число, текст, формула. Выполнение расчетов в Excel. Построение диаграмм. Анализ данных.

Тема 9. Система управления базами данных MicrosoftAccess

Основные понятия и определения теории баз данных. Создание базы данных в Access. Использование запросов для работы с данными. Создание формы и отчета. Технология реализации задачи в профессиональной области средствами СУБД Access.

Тема 10. Графический редактор Paint

Окно графического редактора. Набор инструментов. Рисование графических объектов. Работа с фрагментом изображения. Возможность обмена данными между различными приложениями.

Тема 11. Электронные презентации PowerPoint.

Компьютерная презентация. Мультимедиа технология. Слайд. Структура

слайда. Оформление слайда. Вставка графических и звуковых объектов в презентацию. Использование анимации в презентациях. Эффекты смены слайдов. Анимация объектов слайдов. Интерактивная презентация. Переходы между слайдами при помощи ссылок. Демонстрация презентации.

Тема 12. Логические основы компьютеров. Логическая формула. Решение логических задач средствами алгебры и логики. Решение логических задач с помощью рассуждений.

Тема 13. Алгебра логики. Отрицание. Конъюнкция. Дизъюнкция. Импликация. Эквиваленция. Логические формулы. Логические схемы.

Тема 14. Алгоритмы.

Основные понятия. Способы задания алгоритмов. Свойства алгоритмов.

Тема 15. Локальные сети. Глобальные сети. Internet. Беспроводные сети.

Основные понятия о локальных, беспроводных и глобальных сетях. Классификация компьютерных сетей. Цели создания и принципы организации локальных сетей. Программное обеспечение локальных сетей.

Общие сведения о глобальных сетях. Краткая история развития Internet. Структура и принципы работы сети Internet. Способы доступа к Internet. Адресация в Internet. Информационные сервисы Internet.

Тема 16. Работа с информацией в компьютерных сетях

Программы просмотра (обозреватели). Информационно-поисковые системы. Вирусы в многопользовательских системах. Антивирусные средства защиты информации. Средства защиты информации от несанкционированного доступа. Автоматизированные системы: понятие, состав, виды. Автоматизированное рабочее место специалиста.

Тема 17. Технология подготовки и решения задач с помощью компьютера. Основные этапы. Математическая модель объекта. Тестирование и отладка программы. Основные этапы тестирования. Сопровождение программы.

Тема 18. Применение информатики и компьютерной техники. Экспертные системы. Использование компьютеров в различных сферах человеческой деятельности.

2. ОБРАЗОВАТЕЛЬНЫЕ ТЕХНОЛОГИИ

При подготовке бакалавров используются следующие образовательные технологии:

1. компьютерные классы с набором лицензионного базового программного обеспечения для проведения лабораторных занятий;
2. дополнительные мультимедийные материалы.

**6. УЧЕБНО-МЕТОДИЧЕСКОЕ ОБЕСПЕЧЕНИЕ
САМОСТОЯТЕЛЬНОЙ РАБОТЫ СТУДЕНТОВ.
ОЦЕНОЧНЫЕ СРЕДСТВА ДЛЯ ТЕКУЩЕГО КОНТРОЛЯ
УСПЕВАЕМОСТИ, ПРОМЕЖУТОЧНОЙ АТТЕСТАЦИИ ПО
ИТОГАМ ОСВОЕНИЯ
ДИСЦИПЛИНЫ.**

6.1. План самостоятельной работы студентов

№	Тема	Вид самостоятельной работы	Задание	Рекомендуемая литература	Количество часов
1	Оперативная память. Системная шина.	Написание реферата	Защита реферата	Основная 1,2,3,4,5,6 Доп. 1,2,3,4 Интернет-ресурсы	10
2	Накопители на дискетах. Накопители на жестком диске.	Написание реферата	Защита реферата	Основная 1,2,3,4,5,6 Доп. 1,2,3,4 Интернет-ресурсы	10
3	Видеосистема компьютера.	Написание реферата	Защита реферата	Основная 1,2,3,4,5,6 Доп. 1,2,3,4 Интернет-ресурсы	10
4	Классификация современных компьютеров	Тест	Тест	Основная 1,2,3,4,5,6 Доп. 1,2,3,4 Интернет-ресурсы	12
5	Обеспечение безопасности информации.	Тест	Тест	Основная 1,2,3,4,5,6 Доп. 1,2,3,4 Интернет-ресурсы	12
6	Системы счисления. Арифметические операции в различных системах счисления.	Написание реферата	Защита реферата	Основная 1,2,3,4,5,6 Доп. 1,2,3,4 Интернет-ресурсы	10

7	Перевод чисел из двоичной системы счисления в десятичную систему.	Лабораторная работа	Защита лабораторной работы	Основная 1,2,3,4,5,6 Доп. 1,2,3,4 Интернет-ресурсы	10
8	Перевод чисел из двоичной системы счисления в шестнадцатеричную систему.	Написание реферата	Защита реферата	Основная 1,2,3,4,5,6 Доп. 1,2,3,4 Интернет-ресурсы	10
9	Поисковые системы сети интернет	Написание реферата	Защита реферата	Основная 1,2,3,4,5,6 Доп. 1,2,3,4 Интернет-ресурсы	15
10	Операционная система Windows 2010	Лабораторная работа	Защита лабораторной работы	Основная 1,2,3,4,5,6 Доп. 1,2,3,4 Интернет-ресурсы	10
11	Единицы измерения информации. Формула Хартли. Формула Шеннона	Написание реферата	Защита реферата	Основная 1,2,3,4,5,6 Доп. 1,2,3,4 Интернет-ресурсы	10
12	Тенденции и направления развития технических и программных средств информатики.	Написание реферата	Защита реферата	Основная 1,2,3,4,5,6 Доп. 1,2,3,4 Интернет-ресурсы	12
13	Тенденции и перспективы развития систем искусственного интеллекта, сетевых информационных систем и средств мультимедиа.	Тест	Тест	Основная 1,2,3,4,5,6 Доп. 1,2,3,4 Интернет-ресурсы	12
14	Использование ИТ в сельском хозяйстве.	Написание реферата	Защита реферата	Основная 1,2,3,4,5,6 Доп. 1,2,3,4 Интернет-ресурсы	12
	Всего				155

6.2. Методические указания по организации самостоятельной работы студентов

1. Успешное освоение курса требует напряженной самостоятельной работы студента. В программе курса приведено минимально необходимое время для

работы студента над темой. Самостоятельная работа включает в себя чтение лекций и рекомендованной литературы, решение задач, предлагаемых студентам на лекциях и практических занятиях, разбор проблемных ситуаций. Руководство и контроль за самостоятельной работой студента осуществляется в форме индивидуальных консультаций. Для активизации самостоятельной работы студентов и экономии времени, отводимого на лекционный курс, ряд тем выносятся на самостоятельное изучение. Самостоятельная работа со студентами

проводится в часы самостоятельной работы в форме консультаций. Распределение часов руководства самостоятельной работой учитывает важность рассматриваемой темы и возможную сложность при освоении ее студентами. Самостоятельная работа студентов рассматривается как вид учебного труда, позволяющий целенаправленно формировать и развивать самостоятельность студента как личностное качество при выполнении различных видов заданий и проработке дополнительного учебного материала. Для успешного выполнения лабораторных работ, написания рефератов и подготовки к коллоквиуму, помимо материалов лекционных и практических занятий, необходимо использовать основную и дополнительную литературу, указанную в конце данной рабочей программы.

2. Лекции, презентации, методические указания и задания к лабораторным работам помещаются в групповые папки студентов, находящиеся на сервере университета и доступны студентам группы.

3. Методические указания содержат теорию по рассматриваемому вопросу, рекомендации по выполнению лабораторных работ.

6.3. Материалы для проведения текущего и промежуточного контроля знаний студентов

Контроль и оценка результатов освоения учебной дисциплины осуществляется преподавателем в процессе проведения лабораторных работ, тестирования, а также написания рефератов.

Оценка качества освоения учебной программы включает текущий контроль успеваемости, промежуточную аттестацию по итогам освоения дисциплины.

Текущий контроль проводится в форме: защиты лабораторных работ; кейс-задания; отчёта по проделанной внеаудиторной самостоятельной работы (защиты реферата, тест), контроля выполнения индивидуальных и групповых заданий.

Промежуточная аттестация по дисциплине проводится в форме экзамена.

6.4. Контроль освоения компетенций

№ п\п	Вид контроля	Контролируемые темы (разделы)	Компетенции, компоненты которых контролируются
1	Лабораторная работа	Основы информатики	ОПК-1, ПК-1
	Контрольный тест		

2	Лабораторная работа Контрольный тест	Прикладные программны е средства	ОПК-1, ПК-1
3	Лабораторная работа Контрольный тест	Сетевые технологии обработки информации	ОПК-1, ПК-1

6.5. Критерии оценки текущей и промежуточной аттестации

Опрос устный

Опрос устный - диалог преподавателя со студентом, цель которого - систематизация и уточнение имеющихся у студента знаний, проверка его индивидуальных возможностей усвоения материала.

Устный опрос по основным терминам может проводиться в начале/конце лекционного или практического занятия в течение 15 -20 мин. Либо устный опрос проводится в течение всего практического занятия по заранее выданной тематике. Выбранный преподавателем студент может отвечать с места либо у доски.

Критериями оценки устного опроса являются: правильность ответа на вопросы, степень раскрытия сущности вопроса.

Оценка «отлично» — дан полный, всесторонний ответ на вопрос. Точность в определениях. Приведение примеров из практики.

Оценка «хорошо» — дан неполный ответ на вопрос. Допущены неточности при ответе. Допущены неточности в основных определениях.

Оценка «удовлетворительно» — имеются существенные недочеты при ответе. Вопрос раскрыт частично. Незнание базовых определений курса.

Оценка «неудовлетворительно» — вопрос не раскрыт или дан неверный ответ.

Тесты

Тесты - инструмент, с помощью которого педагог оценивает степень достижения студентом требуемых знаний, умений, навыков. Составление теста включает в себя создание выверенной системы вопросов, собственно процедуру проведения тестирования и способ измерения полученных результатов.

Критерии оценки теста: Оценка «отлично» выставляется при условии правильного ответа студента не менее чем 85 % тестовых заданий;

Оценка «хорошо» выставляется при условии правильного ответа студента не менее чем 70 % тестовых заданий;

Оценка «удовлетворительно» выставляется при условии правильного ответа студента не менее 51 %; .

Оценка «неудовлетворительно» выставляется при условии правильного ответа студента менее чем на 50 % тестовых заданий

Кейс - задания

Кейс - задания - проблемное задание, в котором обучающемуся предлагают осмыслить реальную профессионально-ориентированную ситуацию, необходимую для решения данной проблемы. Студент самостоятельно формулирует цель, находит и собирает информацию, анализирует ее, выдвигает гипотезы, ищет варианты решения проблемы, формулирует выводы, обосновывает оптимальное решение ситуации.

Критерии оценки кейс-заданий: Отметка «отлично»—задание выполнено в полном объеме с соблюдением необходимой последовательности действий; в ответе правильно и аккуратно выполняет все записи, таблицы, рисунки, чертежи, графики, вычисления; правильно выполняет анализ ошибок. Отметка «хорошо»— задание выполнено правильно с учетом 1 -2 мелких погрешностей или 2-3 недочетов, исправленных самостоятельно по требованию преподавателя. Отметка

«удовлетворительно»—задание выполнено правильно не менее чем наполовину, допущены 1 -2 погрешности или одна грубая ошибка.

Отметка «неудовлетворительно»— допущены две (и более) грубые ошибки в ходе работы, которые обучающийся не может исправить даже по требованию преподавателя или задание не решено полностью.

Реферат

Критериями оценки реферата являются: новизна текста, обоснованность выбора источников литературы, степень раскрытия сущности вопроса, соблюдения требований к оформлению.

Оценка «отлично» — выполнены все требования к написанию реферата: обозначена проблема и обоснована её актуальность; сделан анализ различных точек зрения на рассматриваемую проблему и логично изложена собственная позиция; сформулированы выводы, тема раскрыта полностью, выдержан объём; соблюдены требования к внешнему оформлению.

Оценка «хорошо» — основные требования к реферату выполнены, но при этом допущены недочёты. В частности, имеются неточности в изложении материала; отсутствует логическая последовательность в суждениях; не выдержан объём реферата; имеются упущения в оформлении.

Оценка «удовлетворительно» — имеются существенные отступления от требований к реферированию. В частности: тема освещена лишь частично; допущены фактические ошибки в содержании реферата; отсутствуют выводы.

Оценка «неудовлетворительно» — тема реферата не раскрыта, обнаруживается существенное непонимание проблемы или реферат не представлен вовсе.

Практические контрольные задания (ПКЗ)

Критерии оценки практических контрольных заданий: Результат выполнения КР оценивается в баллах: "5" -отлично, "4" -хорошо, "3" - удовлетворительно, "2" - неудовлетворительно. Отметка «5» ставится, если:

- работа выполнена полностью;
- в решении нет математических ошибок (возможен один недочёт, описка, которая не является следствием незнания или непонимания учебного материала).

Отметка «4» ставится в следующих случаях:

- работа выполнена полностью, но допущены одна ошибка или есть два - три недочёта в выкладках решения;

Отметка «3» ставится, если:

- допущены две-три ошибки в вычислениях, при этом должно быть выполнено не менее 60% всей работы.

Отметка «2» ставится, если:

- допущены существенные ошибки, показавшие, что обучающийся не обладает обязательными умениями по данной теме в полной мере, при этом выполнено менее 60%.

Контрольная работа

Контрольная работа - средство промежуточного контроля остаточных знаний и умений, состоит из вопросов или заданий, которые студент должен решить, выполнить. Знакомство с основной и дополнительной литературой, включая справочные издания, зарубежные источники, конспект основных положений, терминов, сведений, требующих для запоминания и являющихся основополагающими в этой теме.

Критерии оценки контрольной работы для студентов заочного отделения: Оценка «зачтено» ставится за полные ответы на все вопросы.

Оценка «не зачтено» ставится, если освещены не все вопросы требуемого материала или не описано главное в содержании вопросов, или письменная работа не сдана.

Коллоквиум (в переводе с латинского «беседа, разговор») – форма текущего контроля знаний студентов, которая проводится в виде собеседования преподавателя и студента по самостоятельно подготовленной студентом теме.

Он применяется для проверки знаний по определенному разделу (или объемной теме) и принятия решения о том, можно ли переходить к изучению нового материала. Коллоквиум — это беседа со студентами, целью которой

является выявление уровня овладения новыми знаниями. В отличие от семинара главное на коллоквиуме — это проверка знаний с целью их систематизации.

Целью коллоквиума является формирование у студента навыков анализа теоретических проблем на основе самостоятельного изучения учебной и научной литературы.

На коллоквиум выносятся крупные, проблемные, нередко спорные теоретические вопросы. Коллоквиум может проводиться по вопросам, обсуждавшимся на семинарах. Конкретные вопросы для коллоквиума студентам не сообщаются, однако заранее формулируются преподавателем. Предполагаемый объем ответа не должен быть большим (примерно 1,5-2 минуты), чтобы преподаватель мог успеть опросить всех студентов.

От студента требуется:

- владение изученным в ходе учебного процесса материалом, относящимся к рассматриваемой проблеме;
- наличие собственного мнения по обсуждаемым вопросам и умение его аргументировать.

Коллоквиум — это не только форма контроля, но и метод углубления, закрепления знаний студентов, так как в ходе собеседования преподаватель разъясняет сложные вопросы, возникающие у студента в процессе изучения данного источника.

Задача коллоквиума добиться глубокого изучения отобранного материала, пробудить у студента стремление к чтению дополнительной экономической литературы.

Подготовка к проведению коллоквиума.

Подготовка к коллоквиуму предполагает несколько этапов:

1. Подготовка к коллоквиуму начинается с установочной консультации преподавателя, на которой он разъясняет развернутую тематику проблемы, рекомендует литературу для изучения и объясняет процедуру проведения коллоквиума.

2. Как правило, на самостоятельную подготовку к коллоквиуму студенту отводится 3–4 недели. Подготовка включает в себя изучение рекомендованной

литературы и (по указанию преподавателя) конспектирование важнейших источников.

3. Коллоквиум проводится в форме индивидуальной беседы преподавателя с каждым студентом или беседы в небольших группах (3–5 человек).

4. Преподаватель задает несколько кратких конкретных вопросов, позволяющих выяснить степень добросовестности работы с литературой, контролирует конспект. Далее более подробно обсуждается какая-либо сторона проблемы, что позволяет оценить уровень понимания.

5. По итогам коллоквиума выставляется дифференцированная оценка, имеющая большой удельный вес в определении текущей успеваемости студента.

Особенности и порядок сдачи коллоквиума. Студент может себя считать готовым к сдаче коллоквиума по избранной работе, когда у него есть им лично составленный и обработанный конспект сдаваемой работы, он знает структуру работы в целом, содержание работы в целом или отдельных ее разделов (глав); умеет раскрыть рассматриваемые проблемы и высказать свое отношение к прочитанному и свои сомнения, а также знает, как убедить преподавателя в правоте своих суждений.

Проведение коллоквиума позволяет студенту приобрести опыт работы над первоисточниками, что в дальнейшем поможет с меньшими затратами времени работать над литературой по курсовой работе и при подготовке к экзаменам.

Экзамен

Экзамен - итоговая форма оценки знаний.

Проводится в заданный срок, согласно графику учебного процесса. Критерии оценки при проведении экзамена:

Оценка "отлично" ставится, если студент обнаружил полное знание учебно-программного материала, успешно выполняет предусмотренные в программе задания, усвоил основную литературу, рекомендованную в программе. Ответ полный и правильный на основании изученного материала. Выдвинутые положения аргументированы и иллюстрированы примерами. Материал изложен в определенной логической последовательности, осознанно, литературным языком, с использованием современных научных терминов; ответ самостоятельный. Студент уверенно отвечает на дополнительные вопросы

Оценка «хорошо» ставится в том случае, когда студент обнаруживает полное знание учебного материала, демонстрирует систематический характер

знаний по дисциплине. Ответ полный и правильный, подтвержден примерами; но их обоснование не аргументировано, отсутствует собственная точка зрения. Материал изложен в определенной логической последовательности, при этом допущены 2-3 несущественные погрешности, исправленные по требованию экзаменатора. Студент испытывает незначительные трудности в ответах на дополнительные вопросы. Материал изложен осознанно, самостоятельно, с использованием современных научных терминов, литературным языком, при этом могут допускаться некоторые погрешности в ответе на зачете, если студент обладает необходимыми знаниями для их устранения под руководством преподавателя.

Оценка «удовлетворительно» ставится в том случае, когда студент обнаруживает знание основного программного материала по дисциплине, но допускает погрешности в ответе. Ответ недостаточно логически выстроен, самостоятелен. Основные понятия употреблены правильно, но обнаруживается недостаточное раскрытие теоретического материала. Выдвигаемые положения недостаточно аргументированы и не подтверждены примерами; ответ носит преимущественно описательный характер. Студент испытывает достаточные трудности в ответах на вопросы. Научная терминология используется недостаточно.

Оценка «неудовлетворительно» выставляется студенту, обнаружившему проблемы в знаниях основного учебного материала по дисциплине. При ответе обнаружено непонимание студентом основного содержания теоретического материала по дисциплине. При ответе обнаружено непонимание студентом основного содержания теоретического материала или допущен ряд существенных ошибок, которые студент не может исправить при наводящих вопросах экзаменатора. Студент подменил научное обоснование проблем рассуждением бытового плана. Ответ носит поверхностный характер; наблюдаются неточности в использовании научной терминологии.

6.6. Типовые лабораторные задания или иные материалы, необходимые для оценки знаний, умений, навыков и (или) опыта деятельности, характеризующих этапы формирования компетенций при изучении учебной дисциплины в процессе освоения образовательной программы

6.6.1. Типовой вариант задания на лабораторную работу

Задание № 1

1. Откройте любой текст из папки.
2. Отработайте различные способы копирования, перемещения и удаления фрагментов текста с помощью мыши и клавиатуры.

3. Создайте следующие элементы Автозамены и используйте их при наборе и редактировании текста:

- при вводе текста первая буква в предложении заменяется на прописную; сделайте так, чтобы это не происходило после словосочетаний см., рис., табл., т.д., т.е.;

- при вводе кавычек “ _ ”, чтобы они не заменялись на « _ ».

4. Проверьте, как работает режим Автозамены.

5. Создайте три элемента Автотекста при вводе, в которых будут находиться часто повторяющиеся выражения, и вставьте их на свободное место документа.

6. Найдите синонимы, антонимы и значение слова Прежде, а также еще для любых двух слов, у которых есть антонимы.

7. С помощью режима вставки символов определите, как с клавиатуры можно ввести длинное тире (—).

Задание № 2

Создайте новый документ и добавьте в него следующие многоуровневые списки:

Список 1

Статья I. Основы алгоритмизации и программирования. Раздел 1.01

Алгоритмизация:

- а) Алгоритмы и способы их описания;
- б) Составление алгоритма на языке блок-схем;
- с) Базовые управляющие конструкции алгоритмов.

Раздел 1.02 Программирование:

- а) Символы, простейшие конструкции и операторы языка Паскаль;
- б) Операции и выражения:
 - (i) Арифметические выражения;
 - (ii) Логические выражения;
- с) Процедуры и функции.

Статья II. Текстовый процессор Word.

Раздел 2.01 Использование редактора формул. Раздел

2.02 Установка списков:

- а) Маркированный список;
- б) Нумерованный список;
- с) Многоуровневый список.

Список 2

Автомобильный транспорт:

а) Легковой:

- 1) Жигули;
- 2) Волга;
- 3) Москвич.

б) Грузовой:

- 1) Камаз;
- 2) Краз;
- 3) Газ;
- 4) Маз.

Воздушный транспорт:

а) Пассажирский:

- 1) Ту 154;
- 2) Ан 24.

б) Военный:

- 1) Су 29;
- 2) Миг 25

6.6.2.

Типовой тест промежуточной аттестации

1. Информатика - это наука о

- 1) расположении информации на технических носителях;
- 2) информации, ее хранении и сортировке данных;
- 3) информации, ее свойствах, способах представления, методах сбора, обработки, хранения и передачи; +
- 4) применении компьютера в учебном процессе.

2. Папирус, книги и дискеты позволяют...

- 1) хранить информацию; +
- 2) преобразовывать информацию;
- 3) перерабатывать информацию;
- 4) создавать информацию.

3. Что понимают под информацией?

1. Это свойство объекта.
2. Часть окружающего нас мира.
3. Это сведения о чем-либо. +

4. Какое утверждение неверно?

1. Информация может быть текстовая.
2. Информация может быть звуковая.
3. Информация не может быть в графическом виде. +

5. Какое утверждение верно?

1. Информацию нельзя хранить и передавать.
2. Информацию можно преобразовывать и передавать. +
3. Информация - часть окружающего нас мира.

6. В информатике количество информации определяется как

- 1) достоверность информации;
- 2) скорость передачи информации;
- 3) мера уменьшения неопределённости; +
- 4) объём оперативной памяти.

7. Устройство обмена информацией с другими компьютерами через телефонную сеть - это:

- 1) телефон;
- 2) сеть;
- 3) кабель;
- 4) модем; +

8. Программа, обеспечивающая взаимодействие операционной системы с периферийным устройством (принтером, дисководом, дисплеем и т.п.) - это:

- 1) транслятор
- 2) контроллер
- 3) драйвер +
- 4) компилятор
- 5) операционная система.

9. Компакт-диск (CD, DVD) – это:

- 1) диск малого размера;
- 2) магнитный диск с высокой плотностью записи информации;
- 3) оптический диск, информация с которого считывается лазерным лучом; +
- 5) сменный магнитный диск малого размера.

10. Файл – это:

- 1) имя, данное программе или данным, используемым в компьютере;
- 2) именованная последовательность данных, размещенных на внешнем носителе +

- 3) команда операционной системы, обеспечивающая работу с данными;
- 4) программа, помещенная в память и готовая к исполнению;
- 5) данные, размещенные в памяти и используемые какой-либо программой.

15.Производительность работы компьютера (быстрота выполнения операций) зависят от...

- 1) размера экрана дисплея
- 2) частоты процессора +
- 3) напряжения питания
- 4) быстроты нажатия на клавиш

11.Какое действие не рекомендуется производить при включенном компьютере?

- 1) вставлять / вынимать дискету
- 2) отключать / подключать внешние устройства+
- 3) перезагружать компьютер, нажимая на кнопку RESET
- 4) перезагружать компьютер, нажимая на клавиши CTRL-ALT-DEL

12.Из чего состоит базовый комплект компьютера?

1. Системный блок, клавиатура.
2. Монитор, клавиатура, мышь.
3. Системный блок, клавиатура, монитор, мышь. +

13.Верно высказывание

1. Клавиатура - устройство ввода информации. +
2. Монитор - устройство передачи.
3. Мышь - устройство печати.
4. Принтер - устройство ввода информации.

14.Какой клавишей включается малая цифровая клавиатура?

1. Caps Lock.
2. Num Lock.+
3. Tab.
4. Ctrl.

15. Что называется алгоритмом?

- 1) последовательность команд, которую может выполнить исполнитель +
- 2) система команд исполнителя
- 3) нумерованная последовательность строк
- 4) ненумерованная последовательность строк

16. Что такое исполнитель алгоритма?

- 1) Это список команд для решения поставленной задачи.
- 2) Это программа, составленная по заданному алгоритму.
- 3) Это объект, который способен понимать и исполнять команды, указанные в алгоритме.+

17. Какой линией подчеркнуты грамматические ошибки в тексте?

- 1) Синий волнистой
- 2) Красной волнистой+
- 3) Зеленой волнистой
- 4) Красной прямой толстой

18. В электронных таблицах Excel, чтобы переименовать лист нужно:

- 1) Зайти в меню Разметка страницы - Заголовки
- 2) Зайти в меню Данные – Сортировка и фильтр
- 3) Зайти в меню Вставка - Объект
- 4) Правой кнопкой мыши щелкнуть по вкладке Лист и выбрать меню Переименовать+
- 5) Дважды щелкнуть левой кнопкой мыши по вкладке Лист и заменить текст заголовка

6.6.3. Перечень тем рефератов

1. Аппаратное обеспечение ПК.
2. Основные характеристики ПК и принципы его выбора.
3. История развития вычислительной техники.
4. Тенденции развития вычислительных систем.
5. Периферийные устройства ввода-вывода.
6. Внутреннее устройство системного блока.
7. Организация памяти в ПК.
8. Внешняя память ПК: классификация, характеристики.
9. Операционная система *MicrosoftWindows*. Область ее применения и возможности.
10. Сетевые возможности *Windows*.
11. Работа с файлами и папками в *Windows*.
12. Файловые системы *Windows*.
13. Текстовый процессор *Word*. Его использование в профессиональной деятельности.

14. Макросы в текстовом процессоре *Word*.
15. Стили и шаблоны в текстовом процессоре *Word*.
16. Электронные таблицы *Excel*. Их использование в профессиональной деятельности.
17. Использование *Microsoft Excel* в маркетинговой деятельности.
18. Структура и функциональная организация локальных сетей.
19. Internet и его возможности.
20. Информационные услуги Internet.
21. Использование ресурсов Internet в профессиональной деятельности.
22. *WorldWideWeb* – "Всемирная паутина".
23. Перспективы развития сети Internet.
24. Применение автоматизированных информационных систем в профессиональной работе.
25. Использование информационных технологий в профессиональной работе.

6.6.4. Кейс-задание

Пример
задания

Кейс 1

Задание № 1

Олимпиада по программированию оценивается по сумме очков, полученных за каждую из трех задач, плюс 10 % от набранной суммы для учащихся младше 10- го класса. Участники, набравшие 27 баллов и более, получают диплом 1 степени, 25-26 баллов - диплом 2 степени, 23-24 балла - диплом 3 степени. Участники, набравшие меньше 23 баллов, получают поощрительные грамоты.

Введите в электронную таблицу исходные данные (слова можно сокращать).

	A	B	C	D	E	F	G	H
1	Итоги олимпиады по программированию							
2	Код участника	ФИО	Класс	Баллы			Сумма баллов	Диплом
3				Задача № 1	Задача № 2	Задача № 3		
4	102	Скворцова И.М.	9	8	8	7		
5	113	Тихонов В.Л.	11	6	8	11		
6	117	Яковлев С.В.	11	8	7	12		
7	109	Зайцева О.С.	10	6	7	9		
8	101	Максимов И.А.	8	5	5	5		
9	122	Семенов Д.А.	9	7	6	5		
10	107	Чернов А.П.	9	8	8	10		
11	110	Смирнов В.А.	11	10	7	12		
12	123	Лебедев М.Ю.	11	10	8	5		
13	105	Сергеев А.Н.	11	8	8	9		
14								
15		Средние значения						
16		Суммарный результат						

Введите в электронную таблицу формулы для расчета:

- значений в столбцах G и H (в обоих случаях используйте логическую функцию «ЕСЛИ»);
- средних значений в ячейках D15, E15, F15;
- общей суммы баллов по всем участникам в ячейке G16.

По полученным расчетам установите соответствие между наградами олимпиады и участниками, их получившими:

диплом	1	-й
степени	диплом	2-й
степени	диплом	3-й
степени	Варианты	

ответов:

Укажите соответствие **для каждого** нумерованного элемента задания Скворцова И. М

Зайцева О. С.

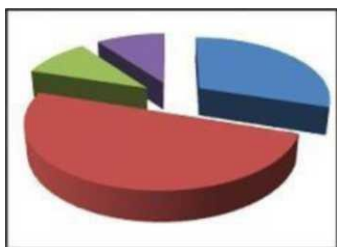
Яковлев С. В. Лебедев

М. Ю

Задание № 2

Олимпиада по программированию оценивается по сумме очков, полученных за каждую из трех задач, плюс 10 % от набранной суммы для учащихся младше 10- го класса. Участники, набравшие 27 баллов и более, получают диплом 1 степени, 25-26 баллов - диплом 2 степени, 23-24 балла - диплом 3 степени. Участники, набравшие меньше 23 баллов, получают поощрительные грамоты.

Проанализируйте диаграмму, приведенную ниже, в соответствии с предлагаемыми вариантами ответов.



Приведенная на рисунке диаграмма отображает Варианты ответа:

распределение участников по классам обучения

победителя распределение участников по категориям награжденных вклад баллов за каждую задачу в общий результат

результаты четырех лучших участников

Задание № 3

Олимпиада по программированию оценивается по сумме очков, полученных за каждую из трех задач, плюс 10 % от набранной суммы для учащихся младше 10- го класса. Участники, набравшие 27 баллов и более, получают диплом 1 степени, 25-26 баллов - диплом 2 степени, 23-24 балла - диплом 3 степени. Участники, набравшие меньше 23 баллов, получают поощрительные грамоты. Определите учащегося, показавшего 3-й результат.

В поле ответа введите через запятую без пробелов фамилию этого учащегося и сумму его баллов (например, Иванов,35). Варианты ответа: Введите ответ:

Кейс 2

Задание № 1

Допустим, что Вы устраиваетесь на работу. Среди требований к претенденту одним из главных является его ИКТ-компетентность.

На собеседовании Вы должны продемонстрировать знания, умения и навыки при работе с графическим и текстовым редакторами, уверенное использование Интернета. Для размещения графических изображений на Web-страницах в Интернете часто используется растровый формат ... Варианты ответа:

JPEGC

D


RBMРНТ

ML

Задание № 2

Допустим, что Вы устраиваетесь на работу. Среди требований к претенденту одним из главных является его ИКТ-компетентность.

На собеседовании Вы должны продемонстрировать знания, умения и навыки при работе с графическим и текстовым редакторами, уверенное использование Интернета. Имеются два фрагмента одного и того же текста.



Для первого и второго фрагментов текста различаются следующие параметры символов и абзацев .

Варианты ответа:

Укажите не менее двух вариантов ответа

отступ первой строки

отступ слева
междустрочный интервал
начертание шрифта

Задание № 3

Допустим, что Вы устраиваетесь на работу. Среди требований к претенденту одним из главных является его ИКТ-компетентность.

На собеседовании Вы должны продемонстрировать знания, умения и навыки при работе с графическим и текстовым редакторами, уверенное использование Интернета.

Доступ к текстовому документу wok, который находится на сервере ftp, относящемся к системе образования (образовательный ресурс) и расположенном на территории Российской Федерации, осуществляется по протоколу http.

Запишите адрес указанного файла (универсальный указатель ресурса) в сети Интернет. Элементы URL-адреса:

Варианты ответа:

Введите ответ:

6.6.5. Примерные практические контрольные задания (ПКЗ)

Пример задания

Задания составлены по десятивариантной системе (приведен один из вариантов). Вариант N контрольной работы по теме «Позиционные Системы Счисления» раздела дисциплины «Количество и качество информации. Виды и формы представления информации в ИС»:

1. Сравнить числа в D_{10} : $46_8 + 52_8$ и $11011_2 * 111_2$
2. Расположить числа в порядке возрастания в D_{10} : 100_8 1101001_2
 142_{10} $6E_{16}$
3. Разложите число по степеням восьмерки и запишите в D_8 $300_{10} =$
4. Переведите $D_{10} = 128,35_{10}$ в D_2 , D_8 , D_{16}
5. Переведите D_{16} - JD_{10} (без вычислений) $ABCD_{16} =$
6. Вычислите значение выражения $11011_2 * 1011_2 - 111_2$, результат представьте в D_{10}
7. Вычислите значение выражения: $46_8 * 6_8 - 23_8$, результат представьте в D_{10}
8. Перемножьте числа: $4E_{16}$ и $A5_{16}$, результат представьте в D_{10}

Примерные вопросы к экзамену

1. Понятие информации. Методы воспроизведения и обработки данных.
2. Информационные процессы и системы.
3. Информационные ресурсы и технологии.
4. Сигнал. Данные. Методы обработки данных.
5. Информатика - предмет и задачи.
6. Структура информатики и ее связь с другими науками.
7. Уровни передачи информации.
8. Меры информации синтаксического уровня.
9. Структурный подход Хартли к измерению количества информации.
10. Статистический подход Шеннона к измерению количества информации.
11. Энтропия и информация. Формула Шеннона.
12. Семантическая мера информации. Тезаурус.
13. Прагматическая мера информации.
14. Качество информации.
15. Виды и формы представления информации в информационных системах.
16. Понятие системы счисления. Позиционные и непозиционные системы счисления. Базис и основание СС.
17. Перевод чисел из десятичной системы счисления в недесятичную. Пример.
18. Перевод чисел из недесятичной системы счисления в десятичную. Пример.
19. Представление числовой информации в цифровых автоматах. Пример.
20. Представление символьной информации в ЭВМ.
21. Представление графической информации в ЭВМ.
22. Кодирование звуковой информации.
23. Классификация ЭВМ по этапам создания
24. Классификация ЭВМ по принципу действия.
25. Классификация ЭВМ по назначению.
26. Классификация ЭВМ по размерам и функциональным возможностям.
27. Понятие архитектуры ЭВМ.
28. Понятие структуры ЭВМ.
29. Базовая аппаратная конфигурация ЭВМ.
30. Виды памяти ПК.
31. Периферийные устройства ввода информации.
32. Периферийные устройства вывода информации.
33. Периферийные устройства ввода/вывода информации.
34. Определение и классификация программного обеспечения.
35. Системное программное обеспечение: базовое и сервисное ПО.
36. Операционные системы. Назначение и функции ОС. Классификация ОС.
37. Прикладное программное обеспечение. Понятие пакета.
38. Инструментарий технологии программирования.
39. Моделирование как метод познания. Понятие модели.

- 40.Классификация и формы представления моделей.
- 41.Основные понятия математического моделирования.
- 42.Информационная модель объекта.
- 43.Интеллектуальные системы решения вычислительных задач и моделирования.
- 44.Понятие алгоритма.
- 45.Способы записи алгоритмов.
- 46.Свойства алгоритмов.
- 47.Запись алгоритмов в виде блок-схем.
- 48.Базовые структуры алгоритмов.
- 49.ЭВМ как исполнитель алгоритмов. 50.Понятие о структурном программировании. 51.Процедурное программирование.
- 52.Объектно-ориентированное программирование.
- 53.Декларативное программирование.
54. Средства разработки программ.
55. Уровни и основные понятия языков программирования.
- 56.Классификация языков программирования.
- 57.Элементы языков программирования.
- 58.Основные этапы решения задач на ЭВМ.
- 59.Цели и задачи разработки программного обеспечения. 60.Общие принципы разработки программного обеспечения. 61.Жизненный цикл программного обеспечения.
- 62.Понятие Базы данных и системы управления базами данных. 63.Классификация БД. Виды моделей СУБД.
- 64.Назначение и классификация компьютерных сетей.
- 65.Основные топологии ЛВС.
- 66.Организационные и технические средства защиты информации. 67.Понятие файла, каталога, папки. Правила образования имен файлов. 68.Windows. Рабочий стол. Панель задач.
69. Windows. Работа с приложением «проводник». Структура окон проводника при работе в однооконном и двухоконном режимах.
70. Windows. Основные типы окон в Windows. Элементы окна, управление окнами.
71. Windows. Окна, строка меню. Панель инструментов.
- 72.Windows. Стандартные программы Windows.
73. Windows. Поиск файлов и папок.
74. Windows. Способы запуска приложений и открытия документов.
- 75.Windows. Объекты рабочего стола и использование манипулятора «мышь».
- Контекстные меню объектов.
76. MicrosoftWord. Запуск программы; вид окна после запуска.

77. MicrosoftWord. Строка меню, панели инструментов.
78. MicrosoftWord. Сохранение документа на винчестере; на внешнем носителе.
79. MicrosoftWord. Работа с фрагментами текста. Меню Формат.
80. MicrosoftWord. Работа с линейкой. Внедрение в текст рисунков и таблиц.
81. MicrosoftWord. Автоматическое создание оглавления.
82. MicrosoftWord. Режим Автозамены. Абзац, его характеристики и действия над ним.
83. MicrosoftWord. В чем смысл разбиения текстового документа на страницы и на разделы? Как реализовать эту операцию в Word?
84. MicrosoftWord. Виды списков. Способы создания. Алгоритм создания многоуровневого списка.
85. MicrosoftWord. Создание и форматирование таблиц, вычисления в таблицах. Редактор формул.
86. Электронные таблицы: назначение и области применения.
87. MicrosoftExcel. Запуск программы; вид окна после запуска.
88. MicrosoftExcel. Строка меню, панели инструментов. Абсолютные и относительные ссылки.
89. MicrosoftExcel. Имена ячеек, диапазон ячеек; типы данных в ячейках.
90. MicrosoftExcel. Построение графиков и диаграмм.
91. MicrosoftExcel. Правила построения формул. Мастер функций и использование стандартных функций.

Критерии оценки промежуточной аттестации в форме экзамена

Оценка	Характеристика требований к результатам аттестации в форме экзамена
«Отлично»	Теоретическое содержание курса освоено полностью без пробелов, системно и глубоко, необходимые практические навыки работы с освоенным материалом сформированы, все предусмотренные рабочей учебной программой учебные задания выполнены безупречно, качество их выполнения оценено числом баллов, близким к максимуму.
«Хорошо»	Теоретическое содержание курса освоено в целом без пробелов, необходимые практические навыки работы с освоенным материалом в основном сформированы, предусмотренные рабочей учебной программой учебные задания выполнены с отдельными неточностями, качество выполнения большинства заданий оценено числом баллов, близким к максимуму.
«Удовлетворительно»	Теоретическое содержание курса освоено большей частью, но пробелы не носят существенного характера, необходимые практические навыки работы с освоенным материалом в основном сформированы, большинство предусмотренных рабочей учебной программой учебных заданий выполнены, отдельные из выполненных заданий содержат ошибки.
«Неудовлетворительно»	Теоретическое содержание курса освоено частично, необходимые навыки работы не сформированы или сформированы отдельные из них, большинство предусмотренных рабочей учебной программой учебных заданий не выполнено либо выполнено с грубыми ошибками, качество их выполнения оценено числом баллов, близким к минимуму.

